

NSP DE COLOMBIA SAS -EN REORGANIZACION

NIT 800.055.179-8

ESTADO DE SITUACION FINANCIERA AL 31 DICIEMBRE DE 2024


ACTIVOS		PASIVO Y PATRIMONIO	
ACTIVOS CORRIENTES:		PASIVOS CORRIENTES;	
Efectivo y Equivalentes al Efectivo	45.495.799	Pasivos Financieros Corriente	88.801.378
Efectivo		A costo amortizado	
Efectivo	-	Obligaciones Financieras	88.801.378
Bancos	45.495.799	Obligaciones Financieras con particulares	-
		Cuentas por Pagar comerciales	56.157.263
Equivalentes al Efectivo		Cuentas Comerciales	-
	-	Proveedores	56.157.263
Cuentas Corrientes Comerciales	1.386.025.545	Impuestos Corrientes por Pagar	33.306.000
Cartera Clientes	1.386.025.545	Retencion en la Fuente	8.928.000
		Impuesto a las Ventas Por Pagar	21.305.000
Otras Cuentas por Cobrar	660.661.430	Impuestos de Industria y Comercio	3.073.000
Gastos Pagados por Anticipado		Impuesto de Renta y Complementarios	-
Otras Cuentas Por cobrar	4.686.849	Impuesto de Vehiculos	-
Anticipos	655.974.581		
		Beneficios a los Empleados	39.034.501
Impuestos Corrientes por Cobrar	78.917.642	Corto plazo	39.034.501
Saldo a Favor de Impuestos	69.466.000		
Activo Impuesto Diferido	9.451.642	Otros Pasivos No Financieros	6.599.500
		Retenciones de Nomina	6.599.500
Inventarios	2.318.692.173	Anticipos Recibidos de Clientes	-
Inventarios	2.318.692.173		
TOTAL ACTIVO CORRIENTE	4.489.792.589	TOTAL PASIVOS CORRIENTES	223.898.642
ACTIVOS NO CORRIENTES:		PASIVOS NO CORRIENTES:	
Propiedad Planta y Equipo		Pasivos Financieros No Corrientes	584.958.051
Terrenos		A Costo Amortizado	
Edificaciones		Obligaciones Financieras	584.958.051
Maquinaria y Equipo	658.807.989	Otros Pasivos No Financieros	2.047.224.612
Equipo de Oficina	67.307.448	Cuentapor Pagar	914.316.018
Equipo de Computación y Comunicación	34.151.764	Deudas con Socios	764.682.026
Vehículos	153.872.706	Dividendos por Pagar	40.512.998
		Impuestos Gravemenes y Tasas	290.713.129
Depreciación Acumulada	-	Otras cuentas por pagar	37.000.441
	634.262.962		
Total Propiedad Planta y Equipo	279.876.945	TOTAL PASIVOS NO CORRIENTES	2.632.182.663
		TOTAL PASIVOS	2.856.081.305
Intangibles		PATRIMONIO	
Bienes Recibidos en Leasing	640.132.414	Capital Social	600.000.000
Depreciación Acumulada	-	Resultado del Ejercicio	66.181.662
	121.423.406	Resultado de Ejercicios Anteriores	1.722.325.406
Total Intangible	518.709.008	Resultado Acumulado por Adopción NIIF	187.584.736
		Reservas Obligatorias	231.374.905
TOTAL ACTIVO NO CORRIENTE	798.585.953	TOTAL PATRIMONIO	2.432.297.237
		TOTAL PASIVO + PATRIMONIO	5.288.378.542
TOTAL ACTIVOS	5.288.378.542		



JAIRO LEON ACUÑA
Representante Legal



FANNY AREVALO SILVA
Contador
TP 54796-T



CARLOS JULIO PEDRAZA B.
Revisor Fiscal
TP 54323-T

NSP DE COLOMBIA SAS- EN REORGANIZACION

NIT 800.055.179-8

ESTADO DE RESULTADOS INTEGRAL AL 31 DICIEMBRE DE 2024

Ingreso de Actividades Ordinarios	3.252.478.008
Total ingresos de Actividades Ordinarias	3.252.478.008
Costo de Ventas	2.406.941.840
Total Costo de Ventas	2.406.941.840
Ganacia Bruta	845.536.168
Gastos de Administracion	311.490.991
Gastos de Ventas	226.650.241
Excedentes por Actividades de Operacion	307.394.936
Otros ingresos	611.545
Otros Gastos	50.647.766
Ingresos Financieros	516.715
Otros gastos Financieros	100.853.768
Costos Financieros Netos	100.337.053
Excedentes Antes de Impuestos	157.021.662
Ingreso (gasto) Por Impuestos	- 90.840.000
Excedentes Procedentes de Actividades Continuas	66.181.662
RESULTADO DEL PERIODO	66.181.662

JAIRO LEON ACUÑA
Representante Legal

FANNY AREVALO SILVA
Contador
TP 54796-T

CARLOS JULIO PEDRAZA BABATIVA
Revisor Fiscal
TP 54323 T

NSP DE COLOMBIA SAS- EN REORGANIZACION

NIT 800,055,179-8

ESTADO DE FLUJO DE EFECTIVO CON CORTE A DICIEMBRE 31 DE 2024

FLUJO DE EFECTIVO POR ACTIVIDADES DE OPERACION

Utilidad del ejercicio	66.181.662
Partidas no monetarias	
Depreciaciones	41.126.357

EFFECTIVO GENERADO POR OPERACIONES

107.308.019

Cambios en:

Cuentas comerciales por cobrar	-329.405.956
Otras cuentas por cobrar	805.436.336
Saldos a favor de impuestos	-976.450
Inventarios	307.776.557
Cuentas comerciales por pagar	-28.165.167
Impuestos corrientes por pagar	-71.700.053
Beneficios a empleados	8.813.950
Otros pasivos no financieros	-694.586.438

EFFECTIVO NETO PROVENIENTE DE ACTIVIDADES DE OPERACIÓN

104.500.798

FLUJO DE EFECTIVO POR ACTIVIDADES DE INVERSION

Cambios en:

Adquisición en la Propiedad Planta y Equipo	-14.782.880
Venta en la Propiedad Planta y Equipo	0

EFFECTIVO NETO PROVENIENTE DE ACTIVIDADES DE INVERSION

-14.782.880

EFFECTIVO NETO PROVENIENTE DE ACTIVIDADES DE FINANCIACION

Obligaciones financieras	-88.800.374
Pago Dividendos	0
Emisión de acciones	

AUMENTO (DISMINUCION) NETA EN EFECTIVO

917.544

Efectivo y Equivalentes de Efectivo al inicio del año


44.578.255

EFFECTIVO Y EQUIVALENTE DE EFECTIVO AL FINAL DEL AÑO


45.495.799



JAIRO LEON ACUÑA
Representante Legal



FANNY AREVALO SILVA
CONTADOR
TP 54796-T




CARLOS JULIO PEDRAZA B
Revisor Fiscal
TP 54323.-T


NSP DE COLOMBIA SAS - EN REORGANIZACION
NIT 800.055.179-8
ESTADO DE CAMBIO EN EL PATRIMONIO
CON CORTE A DICIEMBRE 31 DE 2024

	DICIEMBRE 2023	DEBITOS	CREDITOS	DICIEMBRE 2024
APORTES SOCIALES	600.000.000	0	0	600.000.000
RESULTADOS DEL EJERCICIO	74.940.739	74.940.739	66.181.662	66.181.662
RESULTADOS EJERCICIOS ANTERIORES	1.647.384.667		74.940.739	1.722.325.406
RESULTADOS ACUMULADOS ADOPCION NIIF	-187.584.736	0	0	-187.584.736
RESERVA LEGAL	231.374.905	0	0	231.374.905
TOTAL DEL PATRIMONIO	2.366.115.575	74.940.739	141.122.401	2.432.297.237

Las notas son parte integrante de los Estados Financieros


JAIRO LEON ACUÑA
Representante Legal


FANNY AREVALO SILVA
Contadora
TP 54796-T


CARLOS JULIO PEDRAZA B.
Revisor Fiscal
TP 54323-T

NSP DE COLOMBIA SAS -EN REORGANIZACION
ACTA No 11
ASSEMBLEA ORDINARIA DE ACCIONISTA

En la ciudad de Bogotá D.C., el día Veinticinco (25) de marzo de dos mil veinticinco (2.025) siendo las 10:00 a.m., previa convocatoria realizada por el representante legal de la sociedad el primer día (1) de marzo de dos mil veinticinco (2.025), mediante comunicación escrita dirigida a cada uno de los accionistas, conforme a lo establecido en los estatutos sociales, se realizó en el domicilio principal de la compañía ubicado en la Calle 75 B No 58-20, la Asamblea Ordinaria de Accionistas de la sociedad **NSP DE COLOMBIA SAS -EN REORGANIZACION**, con el fin de desarrollar el siguiente:

ORDEN DEL DIA

1. VERIFICACION DEL QUÓRUM
2. ELECCION DE DIGNATARIOS
3. LECTURA Y APROBACION DEL ORDEN DEL DIA
4. INFORME DEL GERENTE GENERAL
5. LECTURA Y APROBACIÓN DE LOS ESTADOS FINANCIEROS A 31 DE DICIEMBRE DE 2024, NOTAS A LOS ESTADOS FINANCIEROS INFORME REVISOR FISCAL
6. CONSIDERACIÓN DEL PROYECTO DE DISTRIBUCION DE DIVIDENDOS
7. PROPOSICIONES Y VARIOS

DESARROLLO DE LA REUNION

1. VERIFICACION DEL QUORUM

Se hicieron presentes los siguientes accionistas:

ACCIONISTAS	N° DE ACCIONES	%
Juan Manuel Velásquez Liévano	3.888	64.8 %
Juan Manuel Velásquez Saavedra	4	0.0667%
Emeli Lievano de Garcia	4	0.0667%
Jorge Enrique Garcia Lievano	2100	35.00%
TOTAL	5.996	99.93%

Sobre un total de 6.000 acciones, las presentes equivalen al 99.93% lo que representa que existe quórum de liberatorio y decisorio.

2. ELECCION DE DIGNATARIOS

Determinado el quórum de liberatorio y decisorio se procede a la elección de dignatarios.

La Asamblea, eligió por unanimidad de votos de las 5.996 acciones que componen el capital suscrito y pagado de la compañía, como Presidente a Juan Manuel Velásquez Liévano y como secretario a Juan Manuel Velásquez Saavedra

3. LECTURA Y APROBACION DEL ORDEN DEL DIA

Se lee y aprueba por unanimidad el Orden del día previsto.

4. INFORME DEL GERENTE GENERAL

El Señor Jairo León Acuña, procede a dar lectura al informe de actividades correspondiente al año 2.024, El cual se adjunta a la presenta acta.

INFORME DE GESTION

Bogotá D.C., marzo de 2025

Respetados Accionistas
NSP DE COLOMBIA SAS -EN REORGANIZACION

REF: INFORME DE GESTION AÑO 2024

NSP DE COLOMBIA SAS -EN REORGANIZACION, durante el 2024 continuo con el proceso de Reestructuración Ley de Insolvencia (Ley 116) adelantado En SuperSociedades, pese a esto hubo un incremento en los ingresos de la Compañía equivalentes al 20% respecto a los ingresos del año 2024, se siguió con la gestión comercial con Clientes particulares y se renovaron algunos Contratos con entidades de Tránsito.

Los clientes con mayor participación en los Ingresos fueron

CONSORCIO CIRCULEMOS DIGITAL	1,190,413,800
MUVA SAS	353,586,531
UNION TEMPORAL CIRCULEMOS CHIA	273,248,683
SERVICIOS CENTRALIZADOS DE COLOMBIA SERVITRANS S.A.S.	191,386,800
GRUPO EFEXPORT ZF SAS	188,061,543
MUNDIAL DE GUANTES SAS	138,819,552
SODIMAC COLOMBIA S.A. -HOMECENTER	134,891,363
EFEXPORT SAS	105,305,506
FUNDACION SOLTRANSVIAL	86,615,368
SEÑALES LTDA	85,099,416
EMPRESA COMERCIALIZADORA VIAL SAS	85,000,020
SAPIA C I SAS	51,152,692
MULTIPROYECTOS DEL VALLE SAS	39,769,193
SOLUCIONES ADMINISTRATIVAS DE TRANSITO Y TRANSPORTE SAS	38,789,954
SOUTHVENIR SAS	29,205,887
TRANSITO Y OBRAS SAS	28,747,280
GRUPO EFEXPORT ZF SAS	27,250,003
TIME CONNEXION SAS	27,052,000
V&S COMERCIAL S.A.S	24,916,000
LA CIVICA IMPRESORES S.A.S.	23,501,379
UNION TEMPORAL TRANSITO ZONA BANANERA	20,735,055
GEOCAT LTDA INGENIEROS CONSULTORES	19,082,311
EMPRESA DE SOLUCIONES DIGITALES DE SABANAGRANDE SEM SAS	18,353,759
AMARILO S A S	18,205,208
INVERSIONES AMAPA SAS	18,120,703
TRIADA S.A.S	15,989,600
VRC INGENIERIA LTDA	14,962,500
CONSTRUCCIONES Y MOVILIDAD CEM SAS	13,345,001
ANGEL ALBERTOGOMEZ LEAL	12,666,502
MUNICIPIO DE VILLANUEVA CASANARE	12,602,200
SOCIEDAD COLOMBIANA DE TECNOLOGIA INGENIERIA O OBRAS CIVILES	12,229,900

INDUSTRIAS ASTRO S A S	11,603,025
MOVILIDAD ELECTRICA CANAAN SAS	11,000,000
MUNICIPIO DE AGUADAS	10,905,757

A partir del mes de agosto de 2024 se empezó a cumplir con los compromisos autorizados en el proceso de reorganización, comenzando por las obligaciones Fiscales de primera clase con entidades públicas, ejecutando pagos a la DIAN concepto IVA por \$66.801.000 incluyendo Intereses y a la SECRETARIA DISTRITAL DE HACIENDA concepto IIMPUESTO INDUSTRIA Y COMERCIO por \$6.478.000 Incluyendo Intereses

Se mantuvieron los puestos de trabajo y se pudieron pagar las obligaciones satisfactoriamente, Se cumplieron oportunamente con todas las obligaciones tributarias de índole Nacional y Distrital, así mismo que con todas las obligaciones que se desprenden de la Contratación del personal como EPS, ARL, FONDO DE PENSIONES Y APORTES PARAFISCALES.

Finalmente, NSP DE COLOMBIA SAS -EN REORGANIZACION cumplió a cabalidad con las normas sobre propiedad intelectual y derechos de autor.

Igualmente, NSP DE COLOMBIA SAS -EN REORGANIZACION, no entorpeció la libre circulación de las facturas emitidas por los vendedores o proveedores de la Compañía


Proyectos Siguiete año:

Para el año 2025, se hará gestión comercial y aplicaremos a procesos Licitatorios encaminados a la Recuperación Económica de NSP DE COLOMBIA SAS -EN REORGANIZACION con el ánimo de conseguir más clientes a Nivel nacional e Internacional y lograr incrementar el nivel de ventas por lo menos en un 20%

Finalmente, quiero agradecer la confianza en mi depositada y quedo a la espera de saber las sugerencias e inquietudes que los honorables Accionistas tengan a bien aportar a mi modesta gestión.

No siendo más, me suscribo,

Atentamente,



JAIRO LEÓN ACUÑA
REPRESENTANTE LEGAL
NSP DE COLOMBIA SAS -EN REORGANIZACION
NIT: 800055179-8

La asamblea de accionistas unánimemente en un 100% de sus votos aprueba el informe de gestión presentado por el Representante legal de la Compañía.

5. LECTURA Y APROBACIÓN DE LOS ESTADOS FINANCIEROS A 31 DE DICIEMBRE DE 2024, NOTAS A LOSESTADOS FINANCIEROS Y INFORME REVISOR FISCAL




El Sr. Juan Manuel Velásquez Liévano, procede a presentar los estados financieros de la compañía de los cuales se destacan los siguientes aspectos:

NSP DE COLOMBIA SAS			
NIT 800.055.179-8			
ESTADO DE SITUACION FINANCIERA AL 31 DICIEMBRE DE 2024			
ACTIVOS		PASIVO Y PATRIMONIO	
ACTIVOS CORRIENTES:		PASIVOS CORRIENTES:	
Efectivo y Equivalentes al Efectivo	45,495,799	Pasivos Financieros Corriente	88,801,378
Efectivo	-	A costo amortizado	
Bancos	45,495,799	Obligaciones Financieras	88,801,378
		Obligaciones Financieras con particulares	-
		Cuentas por Pagar comerciales	56,157,263
Equivalentes al Efectivo	-	Cuentas Comerciales	-
		Proveedores	56,157,263
Cuentas Corrientes Comerciales	1,386,025,545	Impuestos Corrientes por Pagar	33,306,000
Cartera Clientes	1,386,025,545	Retencion en la Fuente	8,928,000
		Impuesto a las Ventas Por Pagar	21,305,000
Otras Cuentas por Cobrar	660,661,430	Impuestos de Industria y Comercio	3,073,000
Gastos Pagados por Anticipado	-	Impuesto de Renta y Complementarios	-
Otras Cuentas Por cobrar	4,686,849	Impuesto de Vehiculos	-
Anticipos	655,974,581		
		Beneficios a los Empleados	39,034,500
Impuestos Corrientes por Cobrar	78,917,642	Corto plazo	39,034,500
Saldo a Favor de Impuestos	69,466,000		
Activo Impuesto Diferido	9,451,642	Otros Pasivos No Financieros	6,599,500
		Retenciones de Nomina	6,599,500
Inventarios	2,318,692,173	Anticipos Recibidos de Clientes	-
Inventarios	2,318,692,173		
TOTAL ACTIVO CORRIENTE	4,489,792,589	TOTAL PASIVOS CORRIENTES	223,898,641
ACTIVOS NO CORRIENTES:		PASIVOS NO CORRIENTES:	
Propiedad Planta y Equipo		Pasivos Financieros No Corrientes	584,958,051
Terrenos		A Costo Amortizado	
Edificaciones		Obligaciones Financieras	584,958,051
Maquinaria y Equipo	658,807,989		
Equipo de Oficina	67,307,448	Otros Pasivos No Financieros	2,047,224,612
Equipo de Computación y Comunicación	34,151,764	Cuentapor Pagar	914,316,018
Vehículos	153,872,706	Deudas con Socios	764,682,026
		Dividendos por Pagar	40,512,998
Depreciación Acumulada	- 634,262,962	Impuestos Gravemenes y Tasas	290,713,129
		Otras cuentas por pagar	37,000,441
Total Propiedad Planta y Equipo	279,876,945	TOTAL PASIVOS NO CORRIENTES	2,632,182,663
		TOTAL PASIVOS	2,856,081,304
Intangibles			
		PATRIMONIO	
Bienes Recibidos en Leasing	640,132,414	Capital Social	600,000,000
Depreciación Acumulada	- 121,423,406	Resultado del Ejercicio	66,181,662
Total Intangible	518,709,008	Resultado de Ejercicios Anteriores	1,722,325,406
		Resultado Acumulado por Adopción NIIF	- 187,584,736
TOTAL ACTIVO NO CORRIENTE	798,585,953	Reservas Obligatorias	231,374,905
		TOTAL PATRIMONIO	2,432,297,237
TOTAL ACTIVOS	5,288,378,542	TOTAL PASIVO + PATRIMONIO	5,288,378,542
			
JAIRO LEON ACUÑA Representante Legal	FANNY AREVALO SILVA Contador TP 54796-T	CARLOS JULIO PEDRAZA B. Revisor Fiscal TP 54323-T	

NSP DE COLOMBIA SAS

NIT 800.055.179-8

ESTADO DE RESULTADOS INTEGRAL AL 31 DICIEMBRE DE 2024

Ingreso de Actividades Ordinarios		3,252,478,008
Total ingresos de Actividades Ordinarias		3,252,478,008
Costo de Ventas		2,406,941,840
Total Costo de Ventas		2,406,941,840
Ganacia Bruta		845,536,168
	Gastos de Administracion	311,490,991
	Gastos de Ventas	226,650,241
Excedentes por Actividades de Operacion		307,394,936
	Otros ingresos	611,545
	Otros Gastos	50,647,766
	Ingresos Financieros	516,715
	Otros gastos Financieros	100,853,768
	Costos Financieros Netos	100,337,053
Excedentes Antes de Impuestos		157,021,662
Ingreso (gasto) Por Impuestos	-	90,840,000
Excedentes Procedentes de Actividades Continuas		66,181,662
RESULTADO DEL PERIODO		66,181,662
		
JAIRO LEON ACUÑA Representante Legal	FANNY AREVALO SILVA Contador TP 54796-T	CARLOS JULIO PEDRAZA BABATIVA Revisor Fiscal TP 54323 T

NSP DE COLOMBIA SAS

NIT 800,055,179-8

ESTADO DE FLUJO DE EFECTIVO CON CORTE A

DICIEMBRE 2024

FLUJO DE EFECTIVO POR ACTIVIDADES DE OPERACION

Utilidad del ejercicio 66,181,662

Partidas no monetarias

Depreciaciones 41,126,357

EFFECTIVO GENERADO POR OPERACIONES

107,308,019

Cambios en:

Cuentas comerciales por cobrar -329,405,956

Otras cuentas por cobrar 805,436,336

Saldos a favor de impuestos -976,450

Inventarios 307,776,557

Cuentas comerciales por pagar -28,165,167

Impuestos corrientes por pagar -71,700,053

Beneficios a empleados 8,813,950

Otros pasivos no financieros -694,586,438

EFFECTIVO NETO PROVENIENTE DE ACTIVIDADES DE OPERACIÓN

104,500,798

FLUJO DE EFECTIVO POR ACTIVIDADES DE INVERSION

Cambios en:

Adquisición en la Propiedad Planta y Equipo -14,782,880

Venta en la Propiedad Planta y Equipo 0

EFFECTIVO NETO PROVENIENTE DE ACTIVIDADES DE INVERSION

-14,782,880

EFFECTIVO NETO PROVENIENTE DE ACTIVIDADES DE FINANCIACION

Obligaciones financieras -88,800,374

Pago Dividendos 0

Emisión de acciones

AUMENTO (DISMINUCION) NETA EN EFECTIVO

917,544

Efectivo y Equivalentes de Efectivo al inicio del año

44,578,255

EFFECTIVO Y EQUIVALENTE DE EFECTIVO AL FINAL DEL AÑO

45,495,799

JAIRO LEON ACUÑA
Representante Legal

FANNY AREVALO SILVA
CONTADOR
TP 54796-T

Revisor Fiscal
TP 54323.-T


NSP DE COLOMBIA SAS
NIT 800.055.179-8
ESTADO DE CAMBIO EN EL PATRIMONIO
CON CORTE A

	DICIEMBRE 2023	DEBITOS	CREDITOS	DICIEMBRE 2024
APORTES SOCIALES	600,000,000	0	0	600,000,000
RESULTADOS DEL EJERCICIO	74,940,739	74,940,739	66,181,662	66,181,662
RESULTADOS EJERCICIOS ANTERIORES	1,647,384,667		74,940,739	1,722,325,406
RESULTADOS ACUMULADOS ADOPCION NIIF	-187,584,736	0	0	-187,584,736
RESERVA LEGAL	231,374,905	0	0	231,374,905
TOTAL DEL PATRIMONIO	2,366,115,575	74,940,739	141,122,401	2,432,297,237


Las notas son parte integrante de los Estados Financieros



JAIRO LEON ACUÑA
Representante Legal



FANNY AREVALO SILVA
Contadora
TP 54796-T



CARLOS JULIO PEDRAZA B.
Revisor Fiscal
TP 54323-T

NSP DE COLOMBIA SAS EN REORGANIZACION

***Notas a los Estados Financieros con corte 31 de
diciembre de 2024***

(Expresados en pesos colombianos)

1. INFORMACIÓN GENERAL

Operaciones - Nsp de Colombia S.A.S EN REORGANIZACION, fue establecida conforme a las leyes colombianas el 6 de enero de 1989, tiene por objeto social principal, La fabricación y venta de Nomenclatura Urbana, señalización de vías públicas y privadas, avisos orientativos en edificios y lugares públicos, placas estampadas, fundidas gravadas en metal o plástico o cualquier otro material, placas para vehículo automotor y motocicleta, comercialización de elementos para seguridad personal y militar y artículos de seguridad vial.

Su domicilio principal se encuentra en la ciudad de Bogotá D.C. El término de duración de la Compañía es indefinido-

Resumen de las Principales Políticas Contables

Bases de Presentación – La Compañía de conformidad con las disposiciones vigentes emitidas por la Ley 1314 de 2009, reglamentada por los Decretos 2420 y 2496 de 2015, prepara sus estados financieros de conformidad con las normas de contabilidad y de información financiera aceptadas en Colombia – NCIF, las cuales se basan en la Norma Internacional de Información para Pequeñas y Medianas Entidades (PYMES) en su versión año 2009 autorizada por el Consejo de Normas Internacionales de Contabilidad (IASB, por su sigla en inglés).

Decreto 2496 del 23 de diciembre de 2015 – Mediante el cual se determina que los parámetros para establecer los beneficios post empleo para el tratamiento de la NIC 19 deben corresponder al Decreto 2783 de 2001, como mejor aproximación de mercado. Este decreto establece los supuestos actuariales para calcular los futuros incrementos de salarios y pensiones, establece la tasa real de interés técnico aplicable y la forma de considerar el incremento anticipado de la renta para personal activo y retirado.

Ley 1739 del 23 de diciembre de 2014 – Mediante el cual el Gobierno Nacional establece el impuesto a la riqueza. Este impuesto se genera por la posesión de riqueza (patrimonio bruto menos deudas vigentes) igual o superior a \$1.000 millones de pesos entre el 1 de enero del año 2015 a 2017. Esta Ley indica que los contribuyentes podrán imputar este impuesto contra reservas patrimoniales sin afectar las utilidades del ejercicio, tanto en los balances separados o individuales, así como en los consolidados.

Bases de Preparación – La Compañía tiene definido por estatutos efectuar un corte de sus cuentas, preparar y difundir estados financieros de propósito general una vez al año, el 31 de diciembre de 2016. Para efectos legales en Colombia, los estados financieros principales son los estados financieros separados o individuales, los cuales se expresan en pesos colombianos, por ser la moneda de presentación o reporte para todos los efectos. La moneda funcional es el peso colombiano, que corresponde a la moneda del entorno económico principal en el que opera la Compañía.

Los estados financieros de la Compañía al 31 de diciembre de 2016, corresponden a los primeros estados financieros preparados de acuerdo con las Normas de Contabilidad y de Información Financiera aceptadas en Colombia (NCIF) para Grupo 2, las cuales se basan en la Norma Internacional de Información para Pequeñas y Medianas Entidades PYMES (NCIF PYMES). Estos estados financieros han sido preparados sobre la base de costo histórico, excepto por la medición a valor razonable de ciertos activos e instrumentos financieros.

Hasta el ejercicio finalizado el 31 de diciembre de 2015 inclusive, la Compañía preparó sus estados financieros anuales de acuerdo con los principios de contabilidad generalmente aceptados en Colombia (PCGA Colombianos). La información financiera correspondiente al ejercicio finalizado el 31 de diciembre de 2016, incluida en los presentes estados financieros individuales con propósitos comparativos, ha sido modificada y se presenta de acuerdo con las NCIF PYMES. Los efectos de los cambios de los PCGA Colombianos aplicados al 31 de diciembre de 2015 y al 1 de enero de 2015 (fecha de transición) y las NCIF PYMES explican en las conciliaciones incluidas en la (Nota 1)

Transacciones en Moneda Extranjera – Las transacciones en moneda distinta a la moneda funcional de la entidad (moneda extranjera) son registradas utilizando los tipos de cambio vigentes en la fecha que se efectúan las operaciones. Al final de cada período, las partidas monetarias son reconvertidas a los tipos de cambio de

cierre. Las partidas no monetarias registradas al valor razonable, son reconvertidas a los tipos de cambio vigentes a la fecha en que se determinó el valor razonable. Las partidas no monetarias que se miden en términos del costo histórico, no han sido reconvertidas.

Las diferencias de cambio se reconocen en resultados en el período en que se producen, a excepción de las diferencias en cambio de las transacciones realizadas con el fin de cubrir ciertos riesgos de cambio, y las diferencias de cambio de las partidas monetarias por cobrar o pagar de negocios en el extranjero cuya liquidación no es planeada ni probable que ocurra y no forma parte de la inversión neta en la operación del extranjero, que se reconocen inicialmente en otro resultado integral y son reclasificadas del patrimonio al resultado del periodo de la enajenación o disposición parcial de la inversión neta.

Arrendamientos - Los arrendamientos se clasifican como arrendamientos financieros cuando se transfieren sustancialmente todos los riesgos y beneficios de la propiedad del bien arrendado. Los demás arrendamientos se clasifican como arrendamientos operativos.

La compañía como arrendatario: Los derechos sobre los bienes en arrendamiento financiero se registran como activos a valor razonable de la propiedad arrendada (o, si es inferior, el valor presente de los pagos mínimos) en el inicio del arrendamiento. El pasivo correspondiente al arrendador, se incluye en el estado de situación financiera como una obligación de arrendamiento financiero. Los pagos realizados se distribuyen entre los gastos financieros y la reducción de la obligación de arrendamiento con el fin de lograr una tasa de interés constante sobre el saldo restante del pasivo.

Los gastos financieros se deducen del resultado del ejercicio. Los activos en arrendamiento financiero se incluyen en propiedad, planta y equipo, así como su depreciación y evaluación de las pérdidas por deterioro de la misma forma que los activos de propiedad.

Alquileres a pagar por arrendamientos operativos se cargan en el resultado del ejercicio sobre una base de línea recta durante el plazo del arrendamiento pertinente.

La compañía como arrendador: Los montos adeudados por los arrendatarios bajo arrendamiento financiero se registran como saldos por cobrar por el importe igual al de la inversión neta en el arrendamiento. Los ingresos son distribuidos en los periodos contables a fin de reflejar una tasa de rendimiento periódica contante sobre la inversión financiera neta del arrendador en el arrendamiento financiero.

Los pagos del arrendamiento del período, excluidos los costos por servicios, se aplican contra la inversión bruta en el arrendamiento, deduciendo tanto la cuenta por cobrar como los ingresos financieros no ganados. Los costos incurridos en la obtención de ingresos por arrendamiento son reconocidos como gastos. La determinación del cargo por depreciación de estos bienes es coherente con la política de depreciación de activos similares.

Los ingresos por arrendamientos operativos se reconocen en los resultados sobre una base lineal a lo largo del plazo del arrendamiento, sin incluir los importes por servicios.

Activos financieros – Los activos financieros incluyen: el efectivo, efectivo restringido, equivalentes al efectivo; de origen comercial por cobrar. El *costo amortizado* corresponde al valor neto del importe del reconocimiento inicial, más o menos la amortización acumulada, utilizando el método de interés efectivo de cualquier diferencia entre el valor del reconocimiento inicial y al vencimiento, menos cualquier reducción por deterioro o incobrabilidad.

Las estimaciones bajo el *método de interés efectivo* incluyen todas las condiciones contractuales del instrumento financiero y pérdidas crediticias en las que se haya incurrido. La tasa de interés efectiva se determinó sobre la base del importe en libros del activo financiero en el momento del reconocimiento inicial, el costo amortizado de un activo financiero es el valor presente de los flujos de efectivo por cobrar descontados a la tasa de interés efectiva y el ingreso por intereses en un periodo, es igual al importe en libros del activo financiero al principio de un periodo multiplicado por la tasa de interés efectiva para el periodo.

Los activos financieros a tasa de interés variable son registrados inicialmente por el importe por cobrar al vencimiento con una reestimación periódica de los flujos de efectivo para reflejar los cambios en las tasas de interés de mercado.

La compañía revisa periódicamente sus estimaciones de cobros para reflejar los flujos de efectivo reales y estimados ya revisados, calculando el importe en libros con el valor presente de los flujos de efectivo futuros esperados, utilizando la tasa de interés efectiva original del instrumento financiero. La entidad reconoce el ajuste en ingreso o gasto en el resultado en la fecha de revisión.

Deterioro de activos financieros – Al final del período en que se informa, la Compañía ha evaluado si existe evidencia objetiva de deterioro del valor de los activos financieros que se miden al costo o al costo amortizado. En los casos donde exista evidencia objetiva de deterioro del valor la compañía reconoce una pérdida por deterioro del valor en resultados.

Para todos los otros activos financieros, la evidencia objetiva de deterioro incluye:

- dificultad financiera significativa del emisor o de la contraparte; o
- incumplimiento de contrato, tal como atrasos u omisión de pagos de intereses o capital; o
- el acreedor, por razones económicas o legales relacionadas con dificultades financieras del deudor, le otorga concesiones que no le habría otorgado en otras circunstancias.
- es probable que el prestatario entre en quiebra o en una reorganización financiera; o
- la desaparición de un mercado activo para ese activo financiero debido a dificultades financieras.

Inventarios – Los inventarios son registrados al importe menor entre el costo y el precio de venta estimados menos los costos de terminación y venta. El valor de los inventarios incluye los costos de compra, de transformación y otros incurridos para darles su condición y ubicación actuales. La medición del costo es realizada utilizando el método de primera entrada – primera salida o costo promedio ponderado.

Propiedad, planta y equipo – La propiedad, planta y equipo se registra al costo menos su depreciación acumulada y cualquier pérdida por deterioro de valor acumulada. El valor de la propiedad, planta y equipo incluye el precio de adquisición, costos incurridos para darles su condición para operar en la ubicación actual y la estimación inicial de los costos de desmantelamiento.

El cargo por depreciación para distribuir el importe depreciable de forma sistemática a lo largo de su vida útil es realizado por el método lineal. Los siguientes son los años de vida útil para determinarla:

Edificios	100
Maquinaria y equipo	0
Utensilios y enseres	5
Software	
Equipo de computo	

Deterioro en el valor de los activos - En la fecha de reporte, los activos financieros y no financieros no valorados a valor razonable son evaluados para determinar si existe algún indicio de pérdida por deterioro. Una pérdida por deterioro se produce cuando el importe en libros de un activo es superior a su importe recuperable, en cuyo caso el valor en libros se reduce a su importe recuperable estimado y se reconoce de inmediato en resultados una pérdida por deterioro.

Para determinar el valor del deterioro en los inventarios a la fecha sobre la que se informa, la Compañía realizó la evaluación comparando el importe en libros de cada partida del inventario (o grupos de partidas similares) con su precio de venta menos los costos de terminación y venta. Si una partida de inventario (o grupos de

partidas similares) está deteriorado, la Compañía reduce el importe en libros del inventario a su precio de venta menos los costos de terminación y venta, siendo reconocido inmediatamente en los resultados.

En los casos que la pérdida por deterioro sea revertida posteriormente, el importe en libros de los activos (o grupos de activos similares) se incrementa a la estimación revisada de su importe recuperable (precios menos costos de terminación y venta, en el caso de inventarios), pero no por el exceso del importe que se habría determinado de no haberse reconocido la pérdida por deterioro para el activo (grupo de activos relacionados) en ejercicios anteriores. La reversión de una pérdida por deterioro se reconocerá inmediatamente en el resultado del ejercicio.

Pasivos financieros - Los pasivos financieros incluyen: instrumentos de deuda (como un pagaré o préstamo por pagar) y cuentas por pagar en moneda legal y extranjera.

El *costo amortizado* corresponde al valor neto del importe del reconocimiento inicial menos los reembolsos del principal más o menos la amortización acumulada, utilizando el método de interés efectivo de cualquier diferencia entre el valor del reconocimiento inicial y al vencimiento.

Las estimaciones bajo el *método de interés efectivo* incluyen todas las condiciones contractuales del instrumento financiero y pérdidas crediticias en las que se haya incurrido. La tasa de interés efectiva se determinó sobre la base del importe en libros del pasivo financiero en el momento del reconocimiento inicial, el costo amortizado de un pasivo financiero es el valor presente de los flujos de efectivo por pagar futuros descontados a la tasa de interés efectiva y el gasto por intereses en un periodo, es igual al importe en libros del pasivo financiero al principio de un periodo multiplicado por la tasa de interés efectiva para el periodo.

Los pasivos financieros a tasa de interés variable son registrados inicialmente por el importe por pagar al vencimiento con una reestimación periódica de los flujos de efectivo para reflejar los cambios en las tasas de interés de mercado.

La compañía revisa periódicamente sus estimaciones de pagos para reflejar los flujos de efectivo reales y estimados ya revisados, calculando el importe en libros con el valor presente de los flujos de efectivo futuros esperados, utilizando la tasa de interés efectiva original del instrumento financiero. La entidad reconoce el ajuste en ingreso o gasto en el resultado en la fecha de revisión.

Impuesto a las ganancias – El gasto por impuesto a las ganancias comprenden el impuesto corriente y el impuesto diferido.

Impuesto Corriente - El impuesto por pagar corriente se basa en las ganancias fiscales registradas durante el año. La ganancia fiscal difiere de la ganancia reportada en el estado [de ganancias o pérdidas y otro resultado integral, estado de ganancias o pérdidas, estado de resultados integral], debido a las partidas de ingresos o gastos imponibles o deducibles en otros años y partidas que nunca son gravables o deducibles. El pasivo de la Compañía por concepto del impuesto corriente se calcula utilizando las tasas fiscales promulgadas o substancialmente aprobadas al final del periodo sobre el cual se informa. La Compañía determina la provisión para impuesto sobre la renta y complementarios y el impuesto sobre la renta para la equidad (CREE) con base en la utilidad gravable o la renta presuntiva, la mayor, estimada a tasas especificadas en la ley de impuestos.

Impuesto Diferido - El impuesto diferido se reconoce sobre las diferencias temporarias entre el importe en libros de los activos y pasivos incluidos en los estados financieros y las bases fiscales correspondientes utilizadas para determinar la ganancia fiscal. El pasivo por impuesto diferido se reconoce generalmente para todas las diferencias fiscales temporarias. Se reconocerá un activo por impuestos diferidos, por causa de todas las diferencias temporarias deducibles, en la medida en que resulte probable que la entidad disponga de ganancias fiscales futuras contra las que cargar esas diferencias temporarias deducibles. Estos activos y pasivos no se reconocen si las diferencias temporarias surgen del reconocimiento inicial (distinto al de la combinación de negocios) de otros activos y pasivos en una operación que no afecta la ganancia fiscal ni la ganancia contable.

Impuestos Corrientes y Diferidos - Los impuestos corrientes y diferidos deberán reconocerse en ganancias o pérdidas, excepto cuando se relacionan con partidas que se relacionan en Otro resultado integral directamente

en el patrimonio, en cuyo caso el impuesto corriente o diferido también se reconoce en otro resultado integral o directamente en el patrimonio, respectivamente.

Beneficios a los empleados – Los beneficios a empleados comprenden todos los tipos de contraprestaciones que la Compañía proporciona a los trabajadores, incluyendo la alta gerencia, a cambio de sus servicios.

Corto Plazo – Los beneficios a que los empleados tienen derecho como resultado de los servicios prestados a la entidad, cuyo pago se realizará en el término de los doce meses siguientes al cierre del período. Se reconocen a la fecha del informe, como un pasivo después de deducir los importes que hayan sido pagados directamente a los empleados contra un gasto.

Ingresos – Los ingresos se calculan al valor razonable de la contraprestación recibida o por recibir. Los ingresos se reducen por los descuentos o rebajas y otras asignaciones similares estimadas para los clientes.

Venta de Bienes – Los ingresos ordinarios procedentes de la venta de bienes son reconocidos cuando se cumplen todas y cada una de las siguientes condiciones:

- La entidad ha transferido al comprador los riesgos y ventajas, de tipo significativo, derivados de la propiedad de los bienes;
- La entidad no conserva para sí ninguna implicación en la gestión corriente de los bienes vendidos, en el grado usualmente asociado con la propiedad, ni retiene el control efectivo sobre los mismos;
 - El importe de los ingresos de actividades ordinarias pueda medirse con fiabilidad;
 - Sea probable que la entidad reciba los beneficios económicos asociados con la transacción; y
- Los costos incurridos, o por incurrir, en relación con la transacción pueden ser medidos con fiabilidad.
 - Los intereses se reconocen utilizando el método de interés efectivo

Costos por préstamos – Los costos por préstamos están relacionados con los fondos que se han tomado prestados, corresponde a los intereses otros costos en que la entidad incurre. Incluyen los gastos por intereses calculados con el método del interés efectivo, las cargas financieras generadas por arrendamientos financieros y las diferencias en cambio procedentes de préstamos en moneda extranjera en la medida en que se consideran ajustes de los costos por intereses.

Todos los costos por préstamos son reconocidos como un gasto en resultados durante el período en el que se incurren.

JUICIOS Y ESTIMACIONES CONTABLES CRÍTICAS

En la aplicación de las políticas contables descritas en la Nota 2, la administración debe hacer juicios para desarrollar y aplicar presunciones sobre los importes en libros, que se basan en la experiencia histórica y otros factores que se consideran como relevantes. Los resultados reales podrían diferir de dichos estimados.

Los estimados y presunciones se revisan regularmente. Las revisiones a los estimados contables se reconocen en el periodo de la revisión si afecta un solo periodo, o periodos futuros si la revisión afecta tanto al periodo actual como a periodos futuros.

2. EFECTIVO Y EQUIVALENTES EN EFECTIVO

En este rubro se contemplan las cuentas de caja y bancos que, para efecto de reporte, en el estado de situación financiera pasan a ser llamadas efectivo y equivalentes al efectivo, teniendo en cuenta que se deben discriminar

las cuentas que son de uso restringido, para determinar si dichas cuentas son de alta liquidez o no. Por lo anterior se realiza la reclasificación del Disponible a efectivo y equivalentes al efectivo.

Los saldos de los bancos a 31 de diciembre de 2024, fueron conciliados mensualmente excepto algunas cuentas de ahorros cuyo extracto es emitido trimestralmente, registrando la operación del mes, gastos bancarios, consignaciones, pagos y traslados.

El saldo del banco a 31 de Diciembre de 2024, de la cuenta en Miami en el Banco Bogotá, es conciliado mensualmente registrando las operaciones esporádicas a la Tasa Representativa del Mercado **TRM** a la fecha en que se realizó la operación, los gastos bancarios fueron registrados de igual manera; al finalizar el mes se causó la diferencia en cambio. Teniendo en cuenta que las inversiones a la vista se consideran parte del efectivo.

Se hace el análisis y seguimiento a las partidas conciliatorias durante tres meses y aquellas que no se puedan definir en este tiempo son llevados al resultado integral del ejercicio.

Este es el detalle de **EFFECTIVO Y EQUIVALENTES ENE FECTIVO**

Efectivo y Equivalentes al Efectivo

Efectivo	44.578.255
Caja	0
Bancos	45.495.799

Cuentas Comerciales por Cobrar y Otras Cuentas por Cobrar

Dentro del universo de nuestros clientes se encuentran organismos gubernamentales, Alcaldía, Municipios, Secretarías de Tránsito y Movilidad y el crédito promedio de nuestras cuentas comerciales por COBRAR a nuestros clientes es de cuarenta y cinco (45) días, se realiza la gestión de cobro, mediante el sistema de llamadas telefónicas, correo electrónico y las que pasan de 90 días de vencido, se envían oficios de cobro pre jurídico. Una de las políticas adoptadas es el bloqueo de clientes, que tengan una cartera de que pase a 90 días vencido.

En cuanto Otras cuentas por cobrar existen Seguros pagado por anticipado, préstamos a empleados, anticipo a contratistas de obra para trabajos de señalización

Este es el detalle de **CUENTAS COMERCIALES POR COBRAR Y OTRAS CUENTAS POR COBRAR**

Cuentas Corrientes Comerciales	1.386.025.545
Cartera Clientes	1.386.025.545
Otras cuentas por cobra	660.661.430
Otras Cuentas por Cobrar	4.686.849
Anticipos	655.974.581

3. INVENTARIOS

Los inventarios comprenden materiales utilizados para señalar vías, tales como: conos viales, resaltos, hitos, tachas, estoperoles, tachones, señales viales, tableros, láminas, ángulos, aluminio, placas para vehículo entre otros. La gran mayoría producción nacional y algunos como el aluminio importado y proveniente de China.

El detalle de INVENTARIOS es el siguiente

Inventarios	2.318.692.173
-------------	---------------

4. PROPIEDAD PLANTA Y EQUIPO

El siguiente es el detalle de PROPIEDAD PLANTA Y EQUIPO

Maquinaria y Equipo	658.807.989
Equipo de Oficina	67.307.448
Equipo de computación y comunicación	34.151.764
Vehículos	153.872.706
SUB TOTAL P.P. Y EQUIPO	914.139.907
TOTAL DEP ACUMULADA	-634.262.962
TOTAL PROP PLANTA Y EQUIPO	279.876.945

5. PASIVOS FINANCIEROS

Dentro de las obligaciones financieras se encuentran pagares firmados con los bancos Bogotá, Pichincha, Davivienda y Bancolombia, Igualmente Leasing financieros con el Banco de Occidente, Bancoldex y Bancolombia, generalmente a un plazo de 36 meses, todos estos cupos para capital de trabajo, (Bodega, Camiones y maquinaria)

A continuación, el detalle de los Pasivos Financieros

Pasivos Financieros Corrientes	88.801.378
A costo amortizado	
Obligaciones financieras	88.801.378
Pasivos Financieros No Corrientes	584.958.051
A costo amortizado	
Obligaciones financieras	584.958.051

6. CUENTAS COMERCIALES POR PAGAR Y OTRAS CUENTAS POR PAGAR

Así era el detalle de las cuentas por pagar:

Cuentas por pagar comerciales y otras cuentas por pagar	301.343.920
Cuentas Comerciales	
Proveedores	56.157.263
Impuestos corrientes por pagar	33.306.000
Retenciones en la fuente	8.928.000
Impuesto a las ventas por pagar	21.305.000
Impuesto de industria y comercio	3.073.000
Beneficios a los empleados	39.034.500
Corto Plazo	39.034.500
Otros pasivos no financieros	6.599.500
Retenciones de nómina	6.599.500
PASIVOS A LARGO PLAZO	2.047.224.612
Cuenta por Pagar	914.316.018

Deudas con Socios	764.682.026
Dividendos por Pagar	40.512.998
Impuestos Gravámenes y Tasas	290.713.129
Otras cuentas por pagar	37.000.441

7. CAPITAL

La composición del Patrimonio es:

Capital Social	600.000.000
Resultados del Ejercicio	66.181.662
Resultado de Ejercicios Anteriores	1.722.325.406
Resultados Acumuladas por Adopción NIIF	-187.584.736
Reservas Obligatorias	231.374.905
TOTAL PATRIMONIO	2.432.297.237

8. INGRESOS

A continuación, se presenta un análisis de los ingresos del período de la Compañía para operaciones que continúan:

Ingresos de Actividades Ordinarias	3.252.478.008
Diversos	611.545
TOTAL OTROS INGRESOS	611.545


9. COSTOS FINANCIEROS NETOS

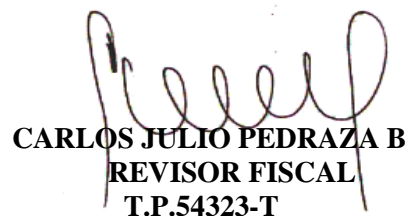
Ingresos Financieros	516.715
Gastos Financieros	100.853.768
Costos financieros Netos	100.337.053

10. IMPUESTO A LAS GANANCIAS

Las disposiciones fiscales aplicables a la Compañía estipulan que la tarifa aplicable al impuesto sobre la renta para el año 2024 es del 35%


JAIRO LEON ACUÑA
 REPRESENTANTE LEGAL


FANNY AREVALO SILVA
 CONTADOR
 T.P 54796-T


CARLOS JULIO PEDRAZA B
 REVISOR FISCAL
 T.P.54323-T

Acto seguido el presidente de la Junta somete a consideración los Estados Financieros, los cuales son aprobados por el 100% en forma unánime.

Bogotá D.C. marzo de 2025

Señores

ACCIONISTAS

NSP DE COLOMBIA SAS -EN REORGANIZACION

Bogotá D.C.

A. Entidad y período del dictamen

He examinado los Estados Financieros preparados conforme a la Sección 3 del anexo 2 del Decreto 2420 del 2015, el cual es congruente, en todo aspecto significativo, con las Normas Internacionales de Información Financiera para Pymes (Estándar Internacional para Pymes), por el período comprendido entre el 1 de enero y el 31 de diciembre del 2024 (Estado de Situación Financiera, Estado de Resultado Integral, Estado de Cambios en el Patrimonio, Estado de Flujos de Efectivo y las Revelaciones que incluyen un resumen de las políticas contables más significativas y otra información explicativa).

B. Responsabilidad de la Administración

Los Estados Financieros Certificados, que se adjuntan, son responsabilidad de la Administración, puesto que reflejan su gestión, quien los preparó de acuerdo con el anexo 2 del **Decreto 2420 del 2015**, así como las directrices de las orientaciones profesionales y técnicas del Consejo Técnico de Contaduría Pública, junto con el manual de Políticas Contables adoptadas por NSP DE COLOMBIA SAS -EN REORGANIZACION, de conformidad con las Normas Internacionales de Información Financiera. Dicha responsabilidad incluye diseñar, implementar y mantener el control interno relevante en la preparación y presentación de los Estados Financieros para que estén libres de errores de importancia relativa, seleccionar y aplicar políticas contables apropiadas y registrar estimaciones contables que sean razonables.

C. Responsabilidad del Revisor Fiscal

Mi responsabilidad consiste en expresar una opinión sobre los Estados Financieros adjuntos, realizando una auditoría de conformidad con las Normas de Auditoría vigentes. Dichas normas exigen el cumplimiento a los requerimientos de ética, así como la planificación y la ejecución de pruebas selectivas de los documentos y registros de contabilidad, con el fin de obtener una seguridad razonable sobre si los estados financieros están libres de errores materiales. Los procedimientos analíticos de revisión dependen del juicio del auditor, incluida la valoración de los riesgos de importancia relativa en los estados financieros, debido a fraude o error. Al efectuar dichas valoraciones de riesgo, el auditor tiene en cuenta el control interno relevante para la preparación y presentación de los estados financieros, mas no expresará una opinión sobre la eficacia de dicho control interno.

D. Resultados y riesgos

NSP DE COLOMBIA SAS -EN REORGANIZACION genero al 31 de diciembre del 2024 una utilidad neta después de impuestos de \$66.181,662 que representa un incremento del 20% con relación a la del año anterior, diferencia que se justifica con la reactivación y gestión comercial.

NSP DE COLOMBIA SAS -EN REORGANIZACION no tiene litigios, demandas o reclamaciones que puedan afectar su patrimonio.

E. Cumplimiento en la aplicación de las normas contables

Es pertinente mencionar que las normas y principios de contabilidad generalmente aceptados en Colombia, expedidos por el Decreto 2649 de 1993, tuvieron vigencia hasta el 31 de diciembre del año 2015 para las empresas clasificadas en el Grupo 2 de acuerdo a la Ley 1314 del 2009, razón por la cual la entidad inició la convergencia a la Normas Colombianas de Información Financiera –NCIF– con el Estado de Situación Financiera de Apertura de fecha 1 de enero del 2015, realizando todos los ajustes, eliminaciones, reclasificaciones y reconocimientos necesarios para converger al nuevo marco normativo. Durante el período de transición, correspondiente al año 2015, se observó el marco normativo establecido en el **Decreto 3022 del 2013, hoy Decreto Único Reglamentario 2420 del 2015**, teniendo efectos legales los Estados Financieros preparados bajo el Decreto 2649 de 1993. Por lo anteriormente expuesto los estados financieros del año 2015 bajo el Decreto 2420 del 2015 no fueron objeto de dictamen, pero si de revisión para efectos de presentación comparativa con los Estados Financieros del año 2016.

F. Opinión

En mi opinión, los Estados Financieros antes mencionados, tomados de registros de contabilidad, presentan fielmente, en todos los aspectos materiales, la situación financiera de NSP DE COLOMBIA SAS -EN REORGANIZACION, por el período comprendido entre el 1 de enero y el 31 de diciembre del año 2024, así como de sus resultados y flujos de efectivo terminados en dicha fecha, de conformidad con las Normas Internacionales de Información Financiera.

G. Cumplimiento de normas sobre documentación y control interno


Además, conceptúo que, durante dicho período, los registros se llevaron de acuerdo con las normas legales y la técnica contable, las operaciones registradas en los libros y los actos de la Administración, en su caso, se ajustaron a los Estatutos y a las decisiones de la Asamblea General de Asociados y de la Junta Directiva. La correspondencia, los comprobantes de las cuentas y los libros de actas se llevan y conservan debidamente. NSP DE COLOMBIA SAS -EN REORGANIZACION, observa las medidas adecuadas de control interno, conservación y custodia de los bienes propios y de los de terceros que están en su poder.

H. Cumplimiento de otras normas diferentes a las contables

De acuerdo con el resultado de pruebas selectivas realizadas sobre los documentos y registros de contabilidad, de conformidad con las normas de auditoría generalmente aceptadas, en mi opinión NSP DE COLOMBIA SAS -EN REORGANIZACION, se encuentra cumpliendo en forma adecuada y oportuna, con las obligaciones de aportes al Sistema de Seguridad Social Integral, en cumplimiento de lo exigido en el artículo 11 del Decreto Reglamentario 1406 de 1999.

I. Informe de Gestión y su coincidencia con los Estados Financieros

En el informe de gestión correspondiente al año 2024 se incluyen cifras globales coincidentes con los Estados Financieros examinados, y las actividades descritas en él y que generaron operaciones económicas que fueron registradas contablemente y forman parte de los Estados Financieros Certificados. En dicho informe se menciona que al 31 de diciembre del 2024 se encuentra cumpliendo en forma adecuada, con lo dispuesto en la Ley 603 del 2000 sobre propiedad intelectual y derechos de autor.



CARLOS JULIO PEDRAZA BABATIVA

Revisor Fiscal

T.P. 54323-T

8. PROYECTO DE DISTRIBUCION DE UTILIDADES


Seguidamente se pone a consideración de los accionistas, el proyecto de distribución de Dividendos año 2024


NSP DE COLOMBIA SAS		
NIT : 800.055.179-8		
PROYECTO DISTRIBUCION DE DIVIDENDOS AÑO 2024		
Renta líquida Gravable más ganancias ocasionales gravables del respectivo año	\$ 259,544,000	
(-) Impuesto básico de renta y ganancia ocasional (-) descuentos tributarios por impuestos pagados en el exterior sobre dividendos	\$ 90,840,000	
(+) Dividendos o participaciones de otras sociedades nacionales y de sociedades domiciliadas en los países miembros de la Comunidad Andina de Naciones (CAN), que tengan el carácter no gravado	\$ 0	
(+) Beneficios o tratamientos especiales que deban trasladarse a los accionistas*	\$ 0	
(=) Monto máximo a distribuir como no gravado **	\$ 168,704,000	
EXCEDENTE COMERCIAL	\$ 66,181,662	
- APROPIACION RESERVAS	\$ 0	
DIVIDENDOS A DISTRIBUIR NO GRAVADOS	\$ 66,181,662	
	PARTICIPACION	DIVIDENDO
Juan Manuel Velásquez Liévano	64.8000%	\$ 42,885,717
Juan Manuel Velásquez Saavedra	0.0667%	\$ 44,143
Emeli Lievano de Garcia	0.0667%	\$ 44,143
Juana Esmeralda Velasquez Saavedra	0.0667%	\$ 44,143
Jorge Enrique Garcia Lievano	35.0000%	\$ 23,163,516
total	100.00%	\$ 66,181,662

La asamblea de accionistas considera **NO** Decretar dividendos por este año.


9. PROPOSICIONES Y VARIOS

No habiendo más puntos que tratar se decreta un receso para la elaboración del acta, la cual fue leída y aprobada por unanimidad. Siendo las 12: 10 pm. se da por terminada la reunión.



JUAN MANUEL VELAZQUEZLIEVANO
 Presidente


JUAN MANUEL VELASQUEZ SAAVEDRA
 Secretario

Es fiel copia del original que reposa en los libros de Actas de la sociedad y por ello la autorizamos

Handwritten signature of Juan Manuel Velazquez Lievano, consisting of stylized initials 'JML'.

JUAN MANUEL VELAZQUEZ LIEVANO
Presidente

Handwritten signature of Juan Manuel Velasquez Saavedra, featuring a large, circular flourish.

JUAN MANUEL VELASQUEZ SAAVEDRA
Secretario

NSP DE COLOMBIA SAS - EN REORGANIZACION
NIT 800.055.179-8
Certificación a los Estados Financieros


**EL SUSCRITO REPRESENTANTE LEGAL, CONTADOR PÚBLICO Y
REVISOR FISCAL DE NSP DE COLOMBIA SAS - EN REORGANIZACION**

CERTIFICAN QUE


Hemos verificado previamente las afirmaciones contenidas en los estados financieros de NSP DE COLOMBIA SAS - EN REORGANIZACION finalizados al 31 de diciembre de 2024, los cuales se han tomado fielmente de los libros que genera el sistema contable SIIGO, Por lo tanto:

- Los activos y pasivos al 31 de diciembre de 2024 si existen en la fecha de corte y las transacciones registradas se han realizado durante el periodo.
- Los activos representan probables beneficios económicos futuros (derechos) y los pasivos representan probables sacrificios económicos futuros (obligaciones), obtenidos o a cargo de NSP DE COLOMBIA SAS - EN REORGANIZACION
- Los hechos económicos han sido correctamente clasificados, descritos y revelados,

Así mismo, los Estados Financieros han sido autorizados para su divulgación por el Representante Legal


JAIRO LEON ACUÑA
Representante Legal
C.C19.443.436 de Bogotá
NSP DE COLOMBIA SAS


FANNY AREVALO SILVA
Contador Público
C.C. 52.552.044 de Bogotá
T.P. 54796-T


CARLOS JULIO PEDRAZA BABATIVA
Revisor Fiscal
C.C. 79.504.489 de Bogotá
T.P. 54323-T

Bogotá D.C. marzo de 2025

Señores

ACCIONISTAS

NSP DE COLOMBIA SAS -EN REORGANIZACION

Bogotá D.C.

A. Entidad y período del dictamen

He examinado los Estados Financieros preparados conforme a la Sección 3 del anexo 2 del Decreto 2420 del 2015, el cual es congruente, en todo aspecto significativo, con las Normas Internacionales de Información Financiera para Pymes (Estándar Internacional para Pymes), por el período comprendido entre el 1 de enero y el 31 de diciembre del 2024 (Estado de Situación Financiera, Estado de Resultado Integral, Estado de Cambios en el Patrimonio, Estado de Flujos de Efectivo y las Revelaciones que incluyen un resumen de las políticas contables más significativas y otra información explicativa).

B. Responsabilidad de la Administración

Los Estados Financieros Certificados, que se adjuntan, son responsabilidad de la Administración, puesto que reflejan su gestión, quien los preparó de acuerdo con el anexo 2 del **Decreto 2420 del 2015**, así como las directrices de las orientaciones profesionales y técnicas del Consejo Técnico de Contaduría Pública, junto con el manual de Políticas Contables adoptadas por NSP DE COLOMBIA SAS -EN REORGANIZACION, de conformidad con las Normas Internacionales de Información Financiera. Dicha responsabilidad incluye diseñar, implementar y mantener el control interno relevante en la preparación y presentación de los Estados Financieros para que estén libres de errores de importancia relativa, seleccionar y aplicar políticas contables apropiadas y registrar estimaciones contables que sean razonables.

C. Responsabilidad del Revisor Fiscal

Mi responsabilidad consiste en expresar una opinión sobre los Estados Financieros adjuntos, realizando una auditoría de conformidad con las Normas de Auditoría vigentes. Dichas normas exigen el cumplimiento a los requerimientos de ética, así como la planificación y la ejecución de pruebas selectivas de los documentos y registros de contabilidad, con el fin de obtener una seguridad razonable sobre si los estados financieros están libres de errores materiales. Los procedimientos analíticos de revisión dependen del juicio del auditor, incluida la valoración de los riesgos de importancia relativa en los estados financieros, debido a fraude o error. Al efectuar dichas valoraciones de riesgo, el auditor tiene en cuenta el control

interno relevante para la preparación y presentación de los estados financieros, mas no expresará una opinión sobre la eficacia de dicho control interno.

D. Resultados y riesgos

NSP DE COLOMBIA SAS -EN REORGANIZACION genero al 31 de diciembre del 2024 una utilidad neta después de impuestos de \$66.181,662 que representa un incremento del 20% con relación a la del año anterior, diferencia que se justifica con la reactivación y gestión comercial.

NSP DE COLOMBIA SAS -EN REORGANIZACION no tiene litigios, demandas o reclamaciones que puedan afectar su patrimonio.

E. Cumplimiento en la aplicación de las normas contables

Es pertinente mencionar que las normas y principios de contabilidad generalmente aceptados en Colombia, expedidos por el Decreto 2649 de 1993, tuvieron vigencia hasta el 31 de diciembre del año 2015 para las empresas clasificadas en el Grupo 2 de acuerdo a la Ley 1314 del 2009, razón por la cual la entidad inició la convergencia a la Normas Colombianas de Información Financiera –NCIF– con el Estado de Situación Financiera de Apertura de fecha 1 de enero del 2015, realizando todos los ajustes, eliminaciones, reclasificaciones y reconocimientos necesarios para converger al nuevo marco normativo. Durante el período de transición, correspondiente al año 2015, se observó el marco normativo establecido en el **Decreto 3022 del 2013, hoy Decreto Único Reglamentario 2420 del 2015**, teniendo efectos legales los Estados Financieros preparados bajo el Decreto 2649 de 1993. Por lo anteriormente expuesto los estados financieros del año 2015 bajo el Decreto 2420 del 2015 no fueron objeto de dictamen, pero si de revisión para efectos de presentación comparativa con los Estados Financieros del año 2016.

F. Opinión

En mi opinión, los Estados Financieros antes mencionados, tomados de registros de contabilidad, presentan fielmente, en todos los aspectos materiales, la situación financiera de NSP DE COLOMBIA SAS -EN REORGANIZACION, por el período comprendido entre el 1 de enero y el 31 de diciembre del año 2024, así como de sus resultados y flujos de efectivo terminados en dicha fecha, de conformidad con las Normas Internacionales de Información Financiera.

G. Cumplimiento de normas sobre documentación y control interno

Además, conceptúo que, durante dicho período, los registros se llevaron de acuerdo con las normas legales y la técnica contable, las operaciones registradas en los libros y los actos de


la Administración, en su caso, se ajustaron a los Estatutos y a las decisiones de la Asamblea General de Asociados y de la Junta Directiva. La correspondencia, los comprobantes de las cuentas y los libros de actas se llevan y conservan debidamente. NSP DE COLOMBIA SAS - EN REORGANIZACION, observa las medidas adecuadas de control interno, conservación y custodia de los bienes propios y de los de terceros que están en su poder.

H. Cumplimiento de otras normas diferentes a las contables

De acuerdo con el resultado de pruebas selectivas realizadas sobre los documentos y registros de contabilidad, de conformidad con las normas de auditoría generalmente aceptadas, en mi opinión NSP DE COLOMBIA SAS -EN REORGANIZACION, se encuentra cumpliendo en forma adecuada y oportuna, con las obligaciones de aportes al Sistema de Seguridad Social Integral, en cumplimiento de lo exigido en el artículo 11 del Decreto Reglamentario 1406 de 1999.

I. Informe de Gestión y su coincidencia con los Estados Financieros

En el informe de gestión correspondiente al año 2024 se incluyen cifras globales coincidentes con los Estados Financieros examinados, y las actividades descritas en él y que generaron operaciones económicas que fueron registradas contablemente y forman parte de los Estados Financieros Certificados. En dicho informe se menciona que al 31 de diciembre del 2024 se encuentra cumpliendo en forma adecuada, con lo dispuesto en la Ley 603 del 2000 sobre propiedad intelectual y derechos de autor.



CARLOS JULIO PEDRAZA BABATIVA

Revisor Fiscal

T.P. 54323-T

INFORME DE GESTION

Bogotá D.C., marzo de 2025

Respetados Accionistas
NSP DE COLOMBIA SAS -EN REORGANIZACION

REF: INFORME DE GESTION AÑO 2024

NSP DE COLOMBIA SAS -EN REORGANIZACION, durante el 2024 continuo con el proceso de Reestructuración Ley de Insolvencia (Ley 116) adelantado En SuperSociedades, pese a esto hubo un incremento en los ingresos de la Compañía equivalentes al 20% respecto a los ingresos del año 2024, se siguió con la gestión comercial con Clientes particulares y se renovaron algunos Contratos con entidades de Tránsito.

Los clientes con mayor participación en los Ingresos fueron

CONSORCIO CIRCULEMOS DIGITAL	1,190,413,800
MUVA SAS	353,586,531
UNION TEMPORAL CIRCULEMOS CHIA	273,248,683
SERVICIOS CENTRALIZADOS DE COLOMBIA SERVITRANS S.A.S.	191,386,800
GRUPO EFEXPORT ZF SAS	188,061,543
MUNDIAL DE GUANTES SAS	138,819,552
SODIMAC COLOMBIA S.A. -HOMECENTER	134,891,363
EFEXPORT SAS	105,305,506
FUNDACION SOLTRANSVIAL	86,615,368
SEÑALES LTDA	85,099,416
EMPRESA COMERCIALIZADORA VIAL SAS	85,000,020
SAPIA C I SAS	51,152,692
MULTIPROYECTOS DEL VALLE SAS	39,769,193
SOLUCIONES ADMINISTRATIVAS DE TRANSITO Y TRANSPORTE SAS	38,789,954
SOUTHVENIR SAS	29,205,887
TRANSITO Y OBRAS SAS	28,747,280
GRUPO EFEXPORT ZF SAS	27,250,003
TIME CONNEXION SAS	27,052,000
V&S COMERCIAL S.A.S	24,916,000
LA CIVICA IMPRESORES S.A.S.	23,501,379
UNION TEMPORAL TRANSITO ZONA BANANERA	20,735,055
GEOCAT LTDA INGENIEROS CONSULTORES	19,082,311

EMPRESA DE SOLUCIONES DIGITALES DE	
SABANAGRANDE SEM SAS	18,353,759
AMARILO S A S	18,205,208
INVERSIONES AMAPA SAS	18,120,703
TRIADA S.A.S	15,989,600
VRC INGENIERIA LTDA	14,962,500
CONSTRUCCIONES Y MOVILIDAD CEM SAS	13,345,001
ANGEL ALBERTOGOMEZ LEAL	12,666,502
MUNICIPIO DE VILLANUEVA CASANARE	12,602,200
SOCIEDAD COLOMBIANA DE TECNOLOGIA INGENIERIA	
O OBRAS CIVILES	12,229,900
INDUSTRIAS ASTRO S A S	11,603,025
MOVILIDAD ELECTRICA CANAAN SAS	11,000,000
MUNICIPIO DE AGUADAS	10,905,757

A partir del mes de agosto de 2024 se empezó a cumplir con los compromisos autorizados en el proceso de reorganización, comenzando por las obligaciones Fiscales de primera clase con entidades públicas, ejecutando pagos a la DIAN concepto IVA por \$66.801.000 incluyendo Intereses y a la SECRETARIA DISTRITAL DE HACIENDA concepto IIMPUESTO INDUSTRIA Y COMERCIO por \$6.478.000 Incluyendo Intereses

Se mantuvieron los puestos de trabajo y se pudieron pagar las obligaciones satisfactoriamente, Se cumplieron oportunamente con todas las obligaciones tributarias de Índole Nacional y Distrital, así mismo que con todas las obligaciones que se desprenden de la Contratación del personal como EPS, ARL, FONDO DE PENSIONES Y APORTES PARAFISCALES.

Finalmente, NSP DE COLOMBIA SAS -EN REORGANIZACION cumplió a cabalidad con las normas sobre propiedad intelectual y derechos de autor.

Igualmente, NSP DE COLOMBIA SAS -EN REORGANIZACION, no entorpeció la libre circulación de las facturas emitidas por los vendedores o proveedores de la Compañía


Proyectos Siguiete año:

Para el año 2025, se hará gestión comercial y aplicaremos a procesos Licitatorios encaminados a la Recuperación Económica de NSP DE COLOMBIA SAS -EN REORGANIZACION con el ánimo de conseguir más clientes a Nivel nacional e Internacional y lograr incrementar el nivel de ventas por lo menos en un 20%

Finalmente, quiero agradecer la confianza en mi depositada y quedo a la espera de saber las sugerencias e inquietudes que los honorables Accionistas tengan a bien aportar a mi modesta gestión.

No siendo más, me suscribo,

Atentamente,

A handwritten signature in black ink, appearing to read 'Jairo Leon Acuña', written in a cursive style.

JAIRO LEON ACUÑA

REPRESENTANTE LEGAL

NSP DE COLOMBIA SAS -EN REORGANIZACION

NIT: 800055179-8