

# NSP DE COLOMBIA SAS


NIT 800.055.179-8

## ESTADO DE SITUACION FINANCIERA AL 31 DE MARZO DE 2023

ACTIVOS	MRZ 2023	DIC 2022	PASIVO Y PATRIMONIO	MRZ 2023	DIC 2022
<b>ACTIVOS CORRIENTES:</b>			<b>PASIVOS CORRIENTES:</b>		
<b>Efectivo y Equivalentes al Efectivo</b>	<b>6.643.019</b>	<b>91.769.927</b>	<b>Pasivos Financieros Corriente</b>	<b>64.674.856</b>	<b>64.674.856</b>
<b>Efectivo</b>			<b>A costo amortizado</b>		
Efectivo	124.954	279	Obligaciones Financieras	64.674.856	64.674.856
Bancos	6.518.065	91.769.648	Obligaciones Financieras con particulares	-	-
			<b>Cuentas por Pagar comerciales</b>	<b>-</b>	<b>-</b>
<b>Equivalentes al Efectivo</b>	<b>-</b>	<b>-</b>	Cuentas Comerciales	-	-
			Proveedores	-	-
<b>Cuentas Corrientes Comerciales</b>	<b>1.095.128.930</b>	<b>964.072.619</b>	<b>Impuestos Corrientes por Pagar</b>	<b>52.451.174</b>	<b>33.633.161</b>
Cartera Clientes	1.095.128.930	964.072.619	Retencion en la Fuente	9.185.463	5.505.161
			Impuesto a las Ventas Por Pagar	9.225.396	24.213.000
<b>Otras Cuentas por Cobrar</b>	<b>1.596.209.986</b>	<b>1.397.209.385</b>	Impuestos de Industria y Comercio	-	3.915.000
Gastos Pagados por Anticipado	-	-	Impuesto de Renta y Complementarios	34.040.315	-
Otras Cuentas Por cobrar	6.982.622	7.544.917	Impuesto de Vehiculos	-	-
Anticipos	1.589.227.364	1.389.664.468			
			<b>Beneficios a los Empleados</b>	<b>28.238.539</b>	<b>23.354.774</b>
<b>Impuestos Corrientes por Cobrar</b>	<b>78.121.217</b>	<b>46.792.642</b>	Corto plazo	28.238.539	23.354.774
Anticipo de Impuestos y saldos a favor	68.669.575	37.341.000			
Activo Impuesto Diferido	9.451.642	9.451.642	<b>Otros Pasivos No Financieros</b>	<b>5.527.513</b>	<b>4.818.100</b>
			Retenciones de Nomina	5.527.513	4.818.100
<b>Inventarios</b>	<b>2.636.674.893</b>	<b>2.586.059.401</b>	Anticipos Recibidos de Clientes	-	-
Inventarios	2.636.674.893	2.586.059.401			
<b>TOTAL ACTIVO CORRIENTE</b>	<b>5.412.778.045</b>	<b>5.085.903.974</b>	<b>TOTAL PASIVOS CORRIENTES</b>	<b>150.892.082</b>	<b>126.480.891</b>
<b>ACTIVOS NO CORRIENTES:</b>			<b>PASIVOS NO CORRIENTES:</b>		
<b>Propiedad Planta y Equipo</b>			<b>Pasivos Financieros No Corrientes</b>	<b>757.774.027</b>	<b>778.486.852</b>
Terrenos	-	-	<b>A Costo Amortizado</b>		
Edificaciones	-	-	Obligaciones Financieras	757.774.027	778.486.852
Maquinaria y Equipo	639.025.108	639.025.108			
Equipo de Oficina	67.307.448	67.307.448	<b>Otros Pasivos No Financieros</b>	<b>3.009.211.729</b>	<b>2.749.253.751</b>
Equipo de Computación y Comunicación	34.151.764	34.151.764	Cuentapor Pagar	1.193.296.938	914.316.018
Vehículos	153.872.706	153.872.706	Deudas con Socios	775.788.091	775.788.091
			Dividendos por Pagar	40.512.998	40.512.998
Depreciación Acumulada	- 622.215.928	- 622.215.928	Impuestos Gravámenes y Tasas	386.494.908	358.366.908
			Otras cuentas por pagar	613.118.794	660.269.736
<b>Total Propiedad Planta y Equipo</b>	<b>272.141.098</b>	<b>272.141.098</b>	<b>TOTAL PASIVOS NO CORRIENTES</b>	<b>3.766.985.756</b>	<b>3.527.740.603</b>
			<b>TOTAL PASIVOS</b>	<b>3.917.877.838</b>	<b>3.654.221.494</b>
Intangibles	-	-			
Bienes Recibidos en Leasing	640.132.400	640.132.400	<b>PATRIMONIO</b>		
Depreciación Acumulada	- 52.781.142	- 52.781.142	Capital Social	600.000.000	600.000.000
<b>Total Intangible</b>	<b>587.351.258</b>	<b>587.351.258</b>	Resultado del Ejercicio	63.217.727	9.108.801
			Resultado de Ejercicios Anteriores	1.647.384.667	1.656.493.468
<b>TOTAL ACTIVO NO CORRIENTE</b>	<b>859.492.356</b>	<b>859.492.356</b>	Resultado Acumulado por Adopción NIIF	187.584.736	187.584.736
			Reservas Obligatorias	231.374.905	231.374.905
			<b>TOTAL PATRIMONIO</b>	<b>2.354.392.563</b>	<b>2.291.174.836</b>
<b>TOTAL ACTIVOS</b>	<b>6.272.270.401</b>	<b>5.945.396.330</b>	<b>TOTAL PASIVO + PATRIMONIO</b>	<b>6.272.270.401</b>	<b>5.945.396.330</b>

  
**JAIRO LEON ACUÑA**  
 Representante Legal

  
**FANNY AREVALO SILVA**  
 Contador  
 TP 54796-T

  
**CARLOS JULIO PEDRAZA BARATIVA**  
 Revisor Fiscal  
 TP 54323.-T

# NSP DE COLOMBIA SAS

NIT 800.055.179-8

## ESTADO DE RESULTADOS INTEGRAL CON CORTE AL 31 DE MARZO DE 2023


	MARZO 2023	DICIEMBRE 2022
Ingreso de Actividades Ordinarios	765.414.155	2.200.899.510
<b>Total ingresos de Actividades Ordinarias</b>	<b>765.414.155</b>	<b>2.200.899.510</b>
Costo de Ventas	537.848.844	1.410.181.136
<b>Total Costo de Ventas</b>	<b>537.848.844</b>	<b>1.410.181.136</b>
<b>Ganacia Bruta</b>	<b>227.565.311</b>	<b>790.718.374</b>
Otros ingresos	65.774	11.974.767
Gastos de Administracion	65.586.904	273.841.130
Gastos de Ventas	48.808.554	217.155.455
Otros Gastos	272.495	24.338.691
<b>Excedentes por Actividades de Operacion</b>	<b>112.963.132</b>	<b>287.357.865</b>
Ingresos Financieros	9.574	1.146.674
Otros gastos Financieros	15.714.664	229.519.796
<b>Costos Financieros Netos</b>	<b>15.705.090</b>	<b>228.373.122</b>
<b>Excedentes Antes de Impuestos</b>	<b>97.258.042</b>	<b>58.984.743</b>
Ingreso (gasto) Por Impuestos	- 34.040.315	- 68.093.544
<b>Excedentes Procedentes de Actividades Continuas</b>	<b>63.217.727</b>	<b>- 9.108.801</b>
<b>RESULTADO DEL PERIODO</b>	<b>63.217.727</b>	<b>- 9.108.801</b>



JAIRO LEON ACUÑA  
Representante Legal



FANNY AREVALO SILVA  
Contador  
TP 54796-T



CARLOS JULIO PEDRAZA BABATIVA  
Revisor Fiscal  
TP 54323 T

# NSP DE COLOMBIA SAS

NIT 800,055,179-8

## ESTADO DE FLUJO DE EFECTIVO CON CORTE A 31 DE MARZO DE 2023

MARZO 2023

### FLUJO DE EFECTIVO POR ACTIVIDADES DE OPERACION

Utilidad del ejercicio	63.217.727
<b>Partidas no monetarias</b>	
Depreciaciones	0

### EFFECTIVO GENERADO POR OPERACIONES

63.217.727

### Cambios en:

Cuentas comerciales por cobrar	-131.056.311
Otras cuentas por cobrar	-199.000.601
Saldos a favor de impuestos	-31.328.575
Inventarios	-50.615.492
Cuentas comerciales por pagar	278.980.920
Impuestos corrientes por pagar	46.946.013
Beneficios a empleados	4.883.765
Otros pasivos no financieros	-46.441.529

### EFFECTIVO NETO PROVENIENTE DE ACTIVIDADES DE OPERACIÓN

**(64.414.083)**

### FLUJO DE EFECTIVO POR ACTIVIDADES DE INVERSION

#### Cambios en:

Adquisición en la Propiedad Planta y Equipo	
Venta en la Propiedad Planta y Equipo	0

### EFFECTIVO NETO PROVENIENTE DE ACTIVIDADES DE INVERSION

0

### EFFECTIVO NETO PROVENIENTE DE ACTIVIDADES DE FINANCIACION

Obligaciones financieras	-20.712.825
Pago Dividendos	0
Emisión de acciones	

### AUMENTO (DISMINUCION) NETA EN EFECTIVO


**-85.126.908**

Efectivo y Equivalentes de Efectivo al inicio del año


91.769.927

### EFFECTIVO Y EQUIVALENTE DE EFECTIVO AL FINAL DEL AÑO

**6.643.019**

  
**JAIRO LEON ACUÑA**  
Representante Legal


  
**FANNY AREVALO SILVA**  
CONTADOR  
TP 54796-T

  
**CARLOS JULIO PEDRAZA BABATIVA**  
REVISOR FISCAL  
TP 54323-T


**NSP DE COLOMBIA SAS**  
**NIT 800.055.179-8**  
**ESTADO DE CAMBIO EN EL PATRIMONIO**  
**POR EL AÑO TERMINADO AL 31 DE DICIEMBRE DE 2022**

	<b>DICIEMBRE 31/2022</b>	<b>DEBITOS</b>	<b>CREDITOS</b>	<b>DICIEMBRE 31/2023</b>
APORTES SOCIALES	600.000.000	0	0	600.000.000
RESULTADOS DEL EJERCICIO	-9.108.801	0	72.326.528	63.217.727
RESULTADOS EJERCICIOS ANTERIORES	1.656.493.468	9.108.801	0	1.647.384.667
RESULTADOS ACUMULADOS ADOPCION NIIF	-187.584.736	0	0	-187.584.736
RESERVA LEGAL	231.374.905	0	0	231.374.905
<b>TOTAL DEL PATRIMONIO</b>	<b>2.291.174.836</b>	<b>9.108.801</b>	<b>72.326.528</b>	<b>2.354.392.563</b>

Las notas son parte integrante de los Estados Financieros

  
**JAIRO LEON ACUÑA**  
 Representante Legal

  
**FANNY AREVALO SILVA**  
 CONTADOR  
 TP 54323-T

  
**CARLOS JULIO PEDRAZA B.**  
 Revisor Fiscal  
 TP 54323-T

***NSP DE COLOMBIA SAS***

***Notas a los Estados Financieros por los Años  
Terminados el 31 de diciembre de 2022 y 31 de  
Marzo de 2023***

***(Expresados en pesos colombianos)***

## 1. INFORMACIÓN GENERAL

**Operaciones** - Nsp de Colombia S.A.S, fue establecida conforme a las leyes colombianas el 6 de enero de 1989, tiene por objeto social principal, La fabricación y venta de Nomenclatura Urbana, señalización de vías públicas y privadas, avisos orientativos en edificios y lugares públicos, placas estampadas, fundidas gravadas en metal o plástico o cualquier otro material, placas para vehículo automotor y motocicleta, comercialización de elementos para seguridad personal y militar y artículos de seguridad vial.

Su domicilio principal se encuentra en la ciudad de Bogotá D.C. El término de duración de la Compañía es indefinido-

### Resumen de las Principales Políticas Contables

**Bases de Presentación** – La Compañía de conformidad con las disposiciones vigentes emitidas por la Ley 1314 de 2009, reglamentada por los Decretos 2420 y 2496 de 2015, prepara sus estados financieros de conformidad con las normas de contabilidad y de información financiera aceptadas en Colombia – NCIF, las cuales se basan en la Norma Internacional de Información para Pequeñas y Medianas Entidades (PYMES) en su versión año 2009 autorizada por el Consejo de Normas Internacionales de Contabilidad (IASB, por su sigla en inglés).

*Decreto 2496 del 23 de diciembre de 2015* – Mediante el cual se determina que los parámetros para establecer los beneficios post empleo para el tratamiento de la NIC 19 deben corresponder al Decreto 2783 de 2001, como mejor aproximación de mercado. Este decreto establece los supuestos actuariales para calcular los futuros incrementos de salarios y pensiones, establece la tasa real de interés técnico aplicable y la forma de considerar el incremento anticipado de la renta para personal activo y retirado.

*Ley 1739 del 23 de diciembre de 2014* – Mediante el cual el Gobierno Nacional establece el impuesto a la riqueza. Este impuesto se genera por la posesión de riqueza (patrimonio bruto menos deudas vigentes) igual o superior a \$1.000 millones de pesos entre el 1 de enero del año 2015 a 2017. Esta Ley indica que los contribuyentes podrán imputar este impuesto contra reservas patrimoniales sin afectar las utilidades del ejercicio, tanto en los balances separados o individuales, así como en los consolidados.

**Bases de Preparación** – La Compañía tiene definido por estatutos efectuar un corte de sus cuentas, preparar y difundir estados financieros de propósito general una vez al año, el 31 de diciembre de 2016. Para efectos legales en Colombia, los estados financieros principales son los estados financieros separados o individuales, los cuales se expresan en pesos colombianos, por ser la moneda de presentación o reporte para todos los efectos. La moneda funcional es el peso colombiano, que corresponde a la moneda del entorno económico principal en el que opera la Compañía.

Los estados financieros de la Compañía al 31 de diciembre de 2016, corresponden a los primeros estados financieros preparados de acuerdo con las Normas de Contabilidad y de Información Financiera aceptadas en Colombia (NCIF) para Grupo 2, las cuales se basan en la Norma Internacional de Información para Pequeñas y Medianas Entidades PYMES (NCIF PYMES). Estos estados financieros han sido preparados sobre la base de costo histórico, excepto por la medición a valor razonable de ciertos activos e instrumentos financieros.

Hasta el ejercicio finalizado el 31 de diciembre de 2015 inclusive, la Compañía preparó sus estados financieros anuales de acuerdo con los principios de contabilidad generalmente aceptados en Colombia (PCGA Colombianos). La información financiera correspondiente al ejercicio finalizado el 31 de diciembre de 2016, incluida en los presentes estados financieros individuales con propósitos comparativos, ha sido modificada y se presenta de acuerdo con las NCIF PYMES. Los efectos de los cambios de los PCGA

Colombianos aplicados al 31 de diciembre de 2015 y al 1 de enero de 2015 (fecha de transición) y las NCIF PYMES explican en las conciliaciones incluidas en la (Nota 1)

**Transacciones en Moneda Extranjera** – Las transacciones en moneda distinta a la moneda funcional de la entidad (moneda extranjera) son registradas utilizando los tipos de cambio vigentes en la fecha que se efectúan las operaciones. Al final de cada período, las partidas monetarias son reconvertidas a los tipos de cambio de cierre. Las partidas no monetarias registradas al valor razonable, son reconvertidas a los tipos de cambio vigentes a la fecha en que se determinó el valor razonable. Las partidas no monetarias que se miden en términos del costo histórico, no han sido reconvertidas.

Las diferencias de cambio se reconocen en resultados en el período en que se producen, a excepción de las diferencias en cambio de las transacciones realizadas con el fin de cubrir ciertos riesgos de cambio, y las diferencias de cambio de las partidas monetarias por cobrar o pagar de negocios en el extranjero cuya liquidación no es planeada ni probable que ocurra y no forma parte de la inversión neta en la operación del extranjero, que se reconocen inicialmente en otro resultado integral y son reclasificadas del patrimonio al resultado del periodo de la enajenación o disposición parcial de la inversión neta.

**Arrendamientos** - Los arrendamientos se clasifican como arrendamientos financieros cuando se transfieren sustancialmente todos los riesgos y beneficios de la propiedad del bien arrendado. Los demás arrendamientos se clasifican como arrendamientos operativos.

*La compañía como arrendatario:* Los derechos sobre los bienes en arrendamiento financiero se registran como activos a valor razonable de la propiedad arrendada (o, si es inferior, el valor presente de los pagos mínimos) en el inicio del arrendamiento. El pasivo correspondiente al arrendador, se incluye en el estado de situación financiera como una obligación de arrendamiento financiero. Los pagos realizados se distribuyen entre los gastos financieros y la reducción de la obligación de arrendamiento con el fin de lograr una tasa de interés constante sobre el saldo restante del pasivo.

Los gastos financieros se deducen del resultado del ejercicio. Los activos en arrendamiento financiero se incluyen en propiedad, planta y equipo, así como su depreciación y evaluación de las pérdidas por deterioro de la misma forma que los activos de propiedad.

Alquileres a pagar por arrendamientos operativos se cargan en el resultado del ejercicio sobre una base de línea recta durante el plazo del arrendamiento pertinente.

*La compañía como arrendador:* Los montos adeudados por los arrendatarios bajo arrendamiento financiero se registran como saldos por cobrar por el importe igual al de la inversión neta en el arrendamiento. Los ingresos son distribuidos en los periodos contables a fin de reflejar una tasa de rendimiento periódica contante sobre la inversión financiera neta del arrendador en el arrendamiento financiero.

Los pagos del arrendamiento del período, excluidos los costos por servicios, se aplican contra la inversión bruta en el arrendamiento, deduciendo tanto la cuenta por cobrar como los ingresos financieros no ganados. Los costos incurridos en la obtención de ingresos por arrendamiento son reconocidos como gastos. La determinación del cargo por depreciación de estos bienes es coherente con la política de depreciación de activos similares.

Los ingresos por arrendamientos operativos se reconocen en los resultados sobre una base lineal a lo largo del plazo del arrendamiento, sin incluir los importes por servicios.

**Activos financieros** – Los activos financieros incluyen: el efectivo, efectivo restringido, equivalentes al efectivo; de origen comercial por cobrar. El *costo amortizado* corresponde al valor neto del importe del

reconocimiento inicial, más o menos la amortización acumulada, utilizando el método de interés efectivo de cualquier diferencia entre el valor del reconocimiento inicial y al vencimiento, menos cualquier reducción por deterioro o incobrabilidad.

Las estimaciones bajo el *método de interés efectivo* incluyen todas las condiciones contractuales del instrumento financiero y pérdidas crediticias en las que se haya incurrido. La tasa de interés efectiva se determinó sobre la base del importe en libros del activo financiero en el momento del reconocimiento inicial, el costo amortizado de un activo financiero es el valor presente de los flujos de efectivo por cobrar descontados a la tasa de interés efectiva y el ingreso por intereses en un periodo, es igual al importe en libros del activo financiero al principio de un periodo multiplicado por la tasa de interés efectiva para el periodo.

Los activos financieros a tasa de interés variable son registrados inicialmente por el importe por cobrar al vencimiento con una reestimación periódica de los flujos de efectivo para reflejar los cambios en las tasas de interés de mercado.

La compañía revisa periódicamente sus estimaciones de cobros para reflejar los flujos de efectivo reales y estimados ya revisados, calculando el importe en libros con el valor presente de los flujos de efectivo futuros esperados, utilizando la tasa de interés efectiva original del instrumento financiero. La entidad reconoce el ajuste en ingreso o gasto en el resultado en la fecha de revisión.

***Deterioro de activos financieros*** – Al final del período en que se informa, la Compañía ha evaluado si existe evidencia objetiva de deterioro del valor de los activos financieros que se miden al costo o al costo amortizado. En los casos donde exista evidencia objetiva de deterioro del valor la compañía reconoce una pérdida por deterioro del valor en resultados.

Para todos los otros activos financieros, la evidencia objetiva de deterioro incluye:

- dificultad financiera significativa del emisor o de la contraparte; o
- incumplimiento de contrato, tal como atrasos u omisión de pagos de intereses o capital; o
- el acreedor, por razones económicas o legales relacionadas con dificultades financieras del deudor, le otorga concesiones que no le habría otorgado en otras circunstancias.
- es probable que el prestatario entre en quiebra o en una reorganización financiera; o
- la desaparición de un mercado activo para ese activo financiero debido a dificultades financieras.

***Inventarios*** – Los inventarios son registrados al importe menor entre el costo y el precio de venta estimados menos los costos de terminación y venta. El valor de los inventarios incluye los costos de compra, de transformación y otros incurridos para dadas su condición y ubicación actuales. La medición del costo es realizada utilizando el método de primera entrada – primera salida o costo promedio ponderado.

***Propiedad, planta y equipo*** – La propiedad, planta y equipo se registra al costo menos su depreciación acumulada y cualquier pérdida por deterioro de valor acumulada. El valor de la propiedad, planta y equipo incluye el precio de adquisición, costos incurridos para darles su condición para operar en la ubicación actual y la estimación inicial de los costos de desmantelamiento.

El cargo por depreciación para distribuir el importe depreciable de forma sistemática a lo largo de su vida útil es realizado por el método lineal. Los siguientes son los años de vida útil para determinarla:



Edificios	70 - 100
Maquinaria y equipo	6-10
Muebles y enseres	3 -5
Vehículos	3-5
Equipo de computo	3-5

***Deterioro en el valor de los activos*** - En la fecha de reporte, los activos financieros y no financieros no valorados a valor razonable son evaluados para determinar si existe algún indicio de pérdida por deterioro. Una pérdida por deterioro se produce cuando el importe en libros de un activo es superior a su importe recuperable, en cuyo caso el valor en libros se reduce a su importe recuperable estimado y se reconoce de inmediato en resultados una pérdida por deterioro.

Para determinar el valor del deterioro en los inventarios a la fecha sobre la que se informa, la Compañía realizó la evaluación comparando el importe en libros de cada partida del inventario (o grupos de partidas similares) con su precio de venta menos los costos de terminación y venta. Si una partida de inventario (o grupos de partidas similares) está deteriorado, la Compañía reduce el importe en libros del inventario a su precio de venta menos los costos de terminación y venta, siendo reconocido inmediatamente en los resultados.

En los casos que la pérdida por deterioro sea revertida posteriormente, el importe en libros de los activos (o grupos de activos similares) se incrementa a la estimación revisada de su importe recuperable (precios menos costos de terminación y venta, en el caso de inventarios), pero no por el exceso del importe que se habría determinado de no haberse reconocido la pérdida por deterioro para el activo (grupo de activos relacionados) en ejercicios anteriores. La reversión de una pérdida por deterioro se reconocerá inmediatamente en el resultado del ejercicio.

***Pasivos financieros*** - Los pasivos financieros incluyen: instrumentos de deuda (como un pagaré o préstamo por pagar) y cuentas por pagar en moneda legal y extranjera.

El *costo amortizado* corresponde al valor neto del importe del reconocimiento inicial menos los reembolsos del principal más o menos la amortización acumulada, utilizando el método de interés efectivo de cualquier diferencia entre el valor del reconocimiento inicial y al vencimiento.

Las estimaciones bajo el *método de interés efectivo* incluyen todas las condiciones contractuales del instrumento financiero y pérdidas crediticias en las que se haya incurrido. La tasa de interés efectiva se determinó sobre la base del importe en libros del pasivo financiero en el momento del reconocimiento inicial, el costo amortizado de un pasivo financiero es el valor presente de los flujos de efectivo por pagar futuros descontados a la tasa de interés efectiva y el gasto por intereses en un periodo, es igual al importe en libros del pasivo financiero al principio de un periodo multiplicado por la tasa de interés efectiva para el periodo.

Los pasivos financieros a tasa de interés variable son registrados inicialmente por el importe por pagar al vencimiento con una reestimación periódica de los flujos de efectivo para reflejar los cambios en las tasas de interés de mercado.

La compañía revisa periódicamente sus estimaciones de pagos para reflejar los flujos de efectivo reales y estimados ya revisados, calculando el importe en libros con el valor presente de los flujos de efectivo futuros esperados, utilizando la tasa de interés efectiva original del instrumento financiero. La entidad reconoce el ajuste en ingreso o gasto en el resultado en la fecha de revisión.

***Impuesto a las ganancias*** – El gasto por impuesto a las ganancias comprenden el impuesto corriente y el impuesto diferido.

*Impuesto Corriente* - El impuesto por pagar corriente se basa en las ganancias fiscales registradas durante el año. La ganancia fiscal difiere de la ganancia reportada en el estado [de ganancias o pérdidas y otro resultado integral, estado de ganancias o pérdidas, estado de resultados integral], debido a las partidas de ingresos o gastos imposables o deducibles en otros años y partidas que nunca son gravables o deducibles. El pasivo de la Compañía por concepto del impuesto corriente se calcula utilizando las tasas fiscales promulgadas o substancialmente aprobadas al final del periodo sobre el cual se informa. La Compañía determina la provisión para impuesto sobre la renta y complementarios y el impuesto sobre la renta para la equidad (CREE) con base en la utilidad gravable o la renta presuntiva, la mayor, estimada a tasas especificadas en la ley de impuestos.

*Impuesto Diferido* - El impuesto diferido se reconoce sobre las diferencias temporarias entre el importe en libros de los activos y pasivos incluidos en los estados financieros y las bases fiscales correspondientes utilizadas para determinar la ganancia fiscal. El pasivo por impuesto diferido se reconoce generalmente para todas las diferencias fiscales temporarias. Se reconocerá un activo por impuestos diferidos, por causa de todas las diferencias temporarias deducibles, en la medida en que resulte probable que la entidad disponga de ganancias fiscales futuras contra las que cargar esas diferencias temporarias deducibles. Estos activos y pasivos no se reconocen si las diferencias temporarias surgen del reconocimiento inicial (distinto al de la combinación de negocios) de otros activos y pasivos en una operación que no afecta la ganancia fiscal ni la ganancia contable.

*Impuestos Corrientes y Diferidos* - Los impuestos corrientes y diferidos deberán reconocerse en ganancias o pérdidas, excepto cuando se relacionan con partidas que se relacionan en Otro resultado integral directamente en el patrimonio, en cuyo caso el impuesto corriente o diferido también se reconoce en otro resultado integral o directamente en el patrimonio, respectivamente.

**Beneficios a los empleados** – Los beneficios a empleados comprenden todos los tipos de contraprestaciones que la Compañía proporciona a los trabajadores, incluyendo la alta gerencia, a cambio de sus servicios.

*Corto Plazo* – Los beneficios a que los empleados tienen derecho como resultado de los servicios prestados a la entidad, cuyo pago se realizará en el término de los doce meses siguientes al cierre del periodo. Se reconocen a la fecha del informe, como un pasivo después de deducir los importes que hayan sido pagados directamente a los empleados contra un gasto.

**Ingresos** – Los ingresos se calculan al valor razonable de la contraprestación recibida o por recibir. Los ingresos se reducen por los descuentos o rebajas y otras asignaciones similares estimadas para los clientes.

*Venta de Bienes* – Los ingresos ordinarios procedentes de la venta de bienes son reconocidos cuando se cumplen todas y cada una de las siguientes condiciones:

- La entidad ha transferido al comprador los riesgos y ventajas, de tipo significativo, derivados de la propiedad de los bienes;
- La entidad no conserva para sí ninguna implicación en la gestión corriente de los bienes vendidos, en el grado usualmente asociado con la propiedad, ni retiene el control efectivo sobre los mismos;
- El importe de los ingresos de actividades ordinarias pueda medirse con fiabilidad;
- Sea probable que la entidad reciba los beneficios económicos asociados con la transacción; y
- Los costos incurridos, o por incurrir, en relación con la transacción pueden ser medidos con fiabilidad.

- Los intereses se reconocen utilizando el método de interés efectivo

**Costos por préstamos** – Los costos por préstamos están relacionados con los fondos que se han tomado prestados, corresponde a los intereses otros costos en que la entidad incurre. Incluyen los gastos por intereses calculados con el método del interés efectivo, las cargas financieras generadas por arrendamientos financieros y las diferencias en cambio procedentes de préstamos en moneda extranjera en la medida en que se consideran ajustes de los costos por intereses.

Todos los costos por préstamos son reconocidos como un gasto en resultados durante el período en el que se incurren.

## **JUICIOS Y ESTIMACIONES CONTABLES CRÍTICAS**

En la aplicación de las políticas contables descritas en la Nota 2, la administración debe hacer juicios para desarrollar y aplicar presunciones sobre los importes en libros, que se basan en la experiencia histórica y otros factores que se consideran como relevantes. Los resultados reales podrían diferir de dichos estimados.

Los estimados y presunciones se revisan regularmente. Las revisiones a los estimados contables se reconocen en el periodo de la revisión si afecta un solo periodo, o periodos futuros si la revisión afecta tanto al periodo actual como a periodos futuros.

## **2. EFECTIVO Y EQUIVALENTES EN EFECTIVO**

En este rubro se contemplan las cuentas de caja y bancos que, para efecto de reporte, en el estado de situación financiera pasan a ser llamadas efectivo y equivalentes al efectivo, teniendo en cuenta que se deben discriminar las cuentas que son de uso restringido, para determinar si dichas cuentas son de alta liquidez o no. Por lo anterior se realiza la reclasificación del Disponible a efectivo y equivalentes al efectivo.

Los saldos de los bancos a 31 de Diciembre de 2022 y marzo 31 de 2023, fueron conciliados mensualmente excepto algunas cuenta de ahorros cuyo extracto es emitido trimestralmente, registrando la operación del mes, gastos bancarios, consignaciones, pagos y traslados.

El saldo del banco a 31 de Diciembre de 2022 y marzo 31 de 2023, de la cuenta en Miami en el Banco Bogotá, es conciliado mensualmente registrando las operaciones esporádicas a la Tasa Representativa del Mercado **TRM** a la fecha en que se realizó la operación, los gastos bancarios fueron registrados de igual manera; al finalizar el mes se causó la diferencia en cambio. Teniendo en cuenta que las inversiones a la vista se consideran parte del efectivo.

Se hace el análisis y seguimiento a las partidas conciliatorias durante tres meses y aquellas que no se puedan definir en este tiempo son llevados al resultado integral del ejercicio.

Este es el detalle de EFECTIVO Y EQUIVALENTES EN EFECTIVO

	<b>DICIEMBRE 31 2022</b>	<b>MARZO 31 2023</b>
<b>Efectivo y Equivalentes al Efectivo</b>		
<b>Efectivo</b>	<b>91.769.927</b>	<b>6.643.019</b>
Caja	279	124.954
Bancos	91.769.648	6.518.65

#### Cuentas Comerciales por Cobrar y Otras Cuentas por Cobrar

Dentro del universo de nuestros clientes se encuentran organismos gubernamentales, Alcaldía, Municipios, Secretarías de Tránsito y Movilidad y el crédito promedio de nuestras cuentas comerciales por COBRAR a nuestros clientes es de cuarenta y cinco (45) días, se realiza la gestión de cobro, mediante el sistema de llamadas telefónicas, correo electrónico y las que pasan de 90 días de vencido, se envían oficios de cobro pre jurídico. Una de las políticas adoptadas es el bloqueo de clientes, que tengan una cartera de que pase a 90 días vencido.

En cuanto Otras cuentas por cobrar existen Seguros pagado por anticipado, préstamos a empleados, anticipo a contratistas de obra para trabajos de señalización

Este es el detalle de

#### CUENTAS COMERCIALES POR COBRAR Y OTRAS CUENTAS POR COBRAR

	<b>DICIEMBRE 31 2022</b>	<b>MARZO 31 2023</b>
<b>Cuentas Corrientes Comerciales</b>	<b>964.072.619</b>	<b>1.095.128.930</b>
Cartera Clientes	964.072.619	1.095.128.930

	<b>DICIEMBRE 31 2022</b>	<b>MARZO 31 2023</b>
<b>Otras cuentas por cobrar</b>	<b>1.397.209.385</b>	<b>1.596.209.986</b>
Cuentas por cobrar a Particulares		
Otras cuentas por cobrar	7.544.917	6.982.622
Anticipos	1.389.664.468	1.589.227.364

### 3. INVENTARIOS

Los inventarios comprenden materiales utilizados para señalar vías, tales como: conos viales, resaltos, hitos, tachas, estoperoles, tachones, señales viales, tableros, láminas, ángulos, aluminio, placas para vehículo entre otros. La gran mayoría producción nacional y algunos como el aluminio importado y proveniente de China.

El detalle de INVENTARIOS es el siguiente

	<b>DICIEMBRE 31 2022</b>	<b>MARZO 31 2023</b>
Inventarios	2.586.059.401	2.636.674.893

#### 4. PROPIEDAD, PLANTA Y EQUIPO

El siguiente es el detalle de PROPIEDAD PLANTA Y EQUIPO

	<b>DICIEMBRE 31 2022</b>	<b>MARZO 31 2023</b>
Maquinaria y Equipo	639.025.108	639.025.108
Equipo de Oficina	67.307.448	67.307.448
Equipo de computación y comunicación	34.151.764	34.151.764
Vehículos	153.872.706	153.872.706
<b>SUB TOTAL P.P. Y EQUIPO</b>	<b>894.357.026</b>	<b>894.3657.026</b>
<b>TOTAL DEP ACUMULADA</b>	<b>-622.215.928</b>	<b>-622.215.928</b>
<b>TOTAL PROP PLANTA Y EQUIPO</b>	<b>272.141.098</b>	<b>272.141.098</b>

#### 5. PASIVOS FINANCIEROS

Dentro de las obligaciones financieras se encuentran pagares firmados con los bancos Bogotá, Pichincha, Davivienda y Bancolombia, Igualmente Leasing financieros con el Banco de Occidente, Bancoldex y Bancolombia, generalmente a un plazo de 36 meses, todos estos cupos para capital de trabajo, (Bodega, Camiones y maquinaria)

A continuación, el detalle de los Pasivos Financieros

	<b>DICIEMBRE 31 2022</b>	<b>MARZO 31 2023</b>
<b>Pasivos Financieros Corrientes</b>	<b>64.674.856</b>	<b>64.674.856</b>
<b>A costo amortizado</b>		
Obligaciones financieras	64.674.856	64.674.856
<b>Pasivos Financieros No Corrientes</b>	<b>778.486.852</b>	<b>757.774.027</b>
<b>A costo amortizado</b>		
Obligaciones financieras	778.486.852	757.774.027

## 6. CUENTAS COMERCIALES POR PAGAR Y OTRAS CUENTAS POR PAGAR

Así era el detalle de las cuentas por pagar:

	<b>DICIEMBRE 31 2022</b>	<b>MARZO 31 2023</b>
<b>Cuentas por pagar comerciales y otras cuentas por pagar</b>	<b>660.269.736</b>	613.118.794
<b>Cuentas Comerciales</b>		
Proveedores	660.269.736	613.118.794
	<b>DICIEMBRE 31 2022</b>	<b>MARZO 31 2023</b>
<b>Impuestos corrientes por pagar</b>	<b>33.633.161</b>	<b>52.451.174</b>
Retenciones en la fuente	5.505.161	9.185.463
Impuesto a las ventas por pagar	24.213.000	9.225.396
Impuesto de industria y comercio	3.915.000	0
Impuesto de renta y complementarios	0	34.040.315
	<b>DICIEMBRE 31 2022</b>	<b>MARZO 31 2023</b>
<b>Beneficios a los empleados</b>	<b>23.354.774</b>	<b>28.238.539</b>
Corto Plazo	23.354.774	28.238.539
	<b>DICIEMBRE 31 2022</b>	<b>MARZO 31 2023</b>
<b>Otros pasivos no financieros</b>	<b>4.818.100</b>	<b>5.527.513</b>
Retenciones de nómina	4.818.100	5.527.513

## 7. CAPITAL

La composición del Patrimonio es:

	<b>DICIEMBRE 31 2022</b>	<b>MARZO 31 2023</b>
Capital Social	600.000.000	600.000.000
Resultados del Ejercicio	9.108.801	63.217.727
Resultado de Ejercicios Anteriores	1.656.493.468	1.647.384.667
Resultados Acumuladas por Adopción NIIF	-187.584.736	-187.584.736
Reservas Obligatorias	231.374.905	231.374.905
<b>TOTAL PATRIMONIO</b>	<b>2.291.174.836</b>	<b>2.354.392.563</b>

## 8. INGRESOS

A continuación, se presenta un análisis de los ingresos del período de la Compañía para operaciones que continúan:

	<b>DICIEMBRE 31 2022</b>	<b>MARZO 31 2023</b>
Ingresos de Actividades Ordinarias	2.200.899.510	765.414.155


## 9. OTROS INGRESOS


	<b>DICIEMBRE 31 2022</b>	<b>MARZO 31 2023</b>
Recuperaciones	11.378.219	57.000
Diversos	596.549	8.774
<b>TOTAL OTROS INGRESOS</b>	<b>11.974.767</b>	<b>65.774</b>


## 10. COSTOS FINANCIEROS NETOS

	<b>DICIEMBRE 31 2022</b>	<b>MARZO 31 2023</b>
Ingresos Financieros	1.146.674	9.574
Gastos Financieros	229.519.796	15.714.664
<b>Costos financieros Netos</b>	<b>228.373.122</b>	<b>15.705.090</b>

Las disposiciones fiscales aplicables a la Compañía estipulan que la tarifa aplicable al impuesto sobre la renta para los años 2022 y 2023 es del 35%

  
**JAIRO LEON ACUÑA**  
**REPRESENTANTELEGAL**

  
**FANNY AREVALO SILVA**  
**CONTADOR**  
**T.P. 54796-T**

  
**CARLOS JULIO PEDRAZA B**  
**REVISOR FISCAL**  
**T.P.54323-T**

**NSP DE COLOMBIA SAS**  
**NIT 800.055.179-8**  
**Certificación a los Estados Financieros**

**EL SUSCRITO REPRESENTANTE LEGAL Y CONTADOR  
PUBLICO DE NSP DE COLOMBIA SAS**

**CERTIFICAN QUE**


Hemos verificado previamente las afirmaciones contenidas en los estados financieros de NSP DE COLOMBIA SAS finalizados al 31 de diciembre de 2021 y 2022, los cuales se han tomado fielmente de los libros que genera el sistema contable SIIGO, Por lo tanto:

- Los activos y pasivos al 31 de diciembre de 2021 y 2022 si existen en la fecha de corte y las transacciones registradas se han realizado durante el periodo.
- Los activos representan probables beneficios económicos futuros (derechos) y los pasivos representan probables sacrificios económicos futuros (obligaciones), obtenidos o a cargo de NSP DE COLOMBIA SAS
- Los hechos económicos han sido correctamente clasificados, descritos y revelados,

Así mismo, los Estados Financieros han sido autorizados para su divulgación por el Representante Legal



**JAIRO LEON ACUÑA**  
Representante Legal  
C.C19.443.436 de Bogotá  
NSP DE COLOMBIA SAS



**FANNY AREVALO SILVA**  
Contador Público  
C.C. 52.552.044 de Bogotá  
T.P. 54796-T



Bogotá D.C., 31 de marzo de 2023


Señores:  
**Grupo de Reorganización.  
SUPERINTENDENCIA DE SOCIEDADES.  
E.S.D.**

**REF: CERTIFICACIÓN DE CUMPLIMIENTO DE PAGOS DE GASTOS DE  
ADMINISTRACION**


Los suscritos **JAIRO LEON ACUÑA**, identificado con la cedula de ciudadanía No **19.443.436**, representante legal y promotor de la compañía **NSP DE COLOMBIA SAS**, identificada con NIT 800.055.179, **FANNY AREVALO SILVA** identificada con la cédula de ciudadanía No 52.552.044, portadora de la TP 54796-T, actuando en mi calidad de contador público, manifestamos bajo la gravedad de juramento que compañía **NSP DE COLOMBIA SAS**, identificada con **NIT 800.055.179-8**, a corte 31 de marzo de 2023, ha cumplido con el pago oportuno de los gastos de administración y obligaciones causadas con posterioridad al inicio del proceso.

Se expide la presente certificación, en cumplimiento de los requisitos señalados en la Ley 1116 de 2006 y la circular externa 100-000005 de agosto de 2016 expedida de la superintendencia de sociedades, teniendo en cuenta que se encuentra en proceso de reorganización abreviada.

Atentamente



**JAIRO LEON ACUÑA**  
Representante Legal-Promotor  
NSP DE COLOMBIA SAS  
NIT 800.055.179-8



**FANNY AREVALO SILVA**  
Contador  
T.P. 54796-T

Bogotá D.C., 31 de marzo de 2023

Señores:  
**Grupo de Reorganización.**  
**SUPERINTENDENCIA DE SOCIEDADES.**  
E.S.D.

**REF: CERTIFICACIÓN DE INFORMACION RELEVANTE PARA EVALUAR LA  
SITUACION DE LA COMPAÑÍA NSP DE COLOMBIA SAS**

Los suscritos **JAIRO LEON ACUÑA**, identificado con la cedula de ciudadanía No **19.443.436**, representante legal y promotor de la compañía **NSP DE COLOMBIA SAS**, identificada con NIT 800.055.179, **FANNY AREVALO SILVA** identificada con la cédula de ciudadanía No 52.552.044, portadora de la TP 54796-T, actuando en mi calidad de contador público, manifestamos bajo la gravedad de juramento que compañía **NSP DE COLOMBIA SASA**, identificada con **NIT 800.055.179-8**, a corte 31 de marzo de 2023 se evidencian las siguientes situaciones:

- ✓ Se han percibido los ingresos esperados por la actividad normal de la empresa.
- ✓ Hasta la fecha se ha cumplido con un 100% de la ejecución del flujo teniendo en cuenta que en este momento con los ingresos percibidos son suficientes únicamente para cubrir los gastos, sin embargo, se tienen proyecciones positivas para la segunda mitad del año en curso con el fin de cumplir con los pagos planteados en la negociación con acreedores.
- ✓ No se han realizado venta de activos, constitución de garantías que recaigan sobre bienes de la compañía o pagos de acreencias causadas con anterioridad a la fecha de admisión al proceso de reestructuración,
- ✓ Las entidades financieras han participado activamente en el proceso de reorganización.



**DE COLOMBIA S.A.S.**

**PLACAS VEHICULARES, NOMENCLATURA URBANA,  
ESPECIES VENALES, PRODUCTOS Y SERVICIOS  
PARA SEÑALIZACION VIAL.**

*CONSTANTE INNOVACIÓN*

Se expide la presente certificación, en cumplimiento de los requisitos señalados en la Ley 1116 de 2006 y la circular externa 100-000005 de agosto de 2016 expedida de la superintendencia de sociedades, teniendo en cuenta que se encuentra en proceso de reorganización abreviada.

Atentamente

JAIRO LEON ACUÑA  
Representante Legal-Promotor  
NSP DE COLOMBIA SAS  
NIT 800.055.179-8