

Señores  
Grupo de Procesos de Reorganización C1  
**SUPERINTENDENCIA DE SOCIEDADES**

**REF: EXPEDIENTE 49705. NSP DE COLOMBIA S.A.S EN REORGANIZACIÓN.**


**Asunto:** Cumplimiento actividades señaladas en Auto de Admisión 460-010413 del 05/10/2020 - Artículo 5 ° actualización de inventario de activos y pasivos.

En mi calidad de Representante Legal con funciones de Promotor de la sociedad NSP DE COLOMBIA S.A.S identificada con NIT N ° 800.055.179, me permito adjuntar la actualización del inventario de activos y pasivos de la sociedad con corte a 04 de octubre de 2020.

Se adjuntan lo siguientes documentos:

1. Balance General.
2. Estado de resultados.
3. Notas a los estados financieros en donde se informan las políticas contables.
4. Inventario de pasivos.
5. Inventario de activos - activos garantizados.
6. Relación de bienes inmuebles y muebles sujetos a registro.

Lo anterior, para los fines pertinentes.




**JAIRO LEON ACUÑA**  
C.C. No. 19.443.436

**NSP DE COLOMBIA SAS**  
**NIT 800.055.179-8**  
**ESTADO DE SITUACION FINANCIERA AL**


ACTIVOS	OCT 4-2020	DICIEMBRE 2019	PASIVOS Y PATRIMONIO	OCT 4-2020	DICIEMBRE 2019
<b>ACTIVOS CORRIENTES:</b>			<b>PASIVOS CORRIENTES:</b>		
<b>Efectivo y Equivalentes al Efectivo</b>	<b>14,550,889</b>	<b>35,883,051</b>	<b>Pasivos Financieros Corrientes</b>	<b>947,834,710</b>	<b>1,098,772,204</b>
<b>Efectivo</b>			<b>A costo amortizado</b>		
Caja	698,791	756,032	Obligaciones financieras	947,834,710	1,098,772,204
Bancos	13,852,098	35,127,019	Obligaciones financieras con particulares		
			<b>Cuentas por pagar comerciales y otras</b>	<b>738,832,511</b>	<b>802,314,275</b>
<b>Equivalentes al Efectivo</b>			<b>Cuentas Comerciales</b>		
Derechos fiduciarios	0	0	Proveedores	738,832,511	802,314,275
<b>Cuentas Corrientes Comerciales</b>	<b>742,455,577</b>	<b>841,455,336</b>	<b>Impuestos corrientes por pagar</b>	<b>279,948,174</b>	<b>216,742,038</b>
Cartera Clientes	742,455,577	841,455,336	Retenciones en la fuente	3,018,054	5,264,000
			Impuesto a las ventas por pagar	257,425,119	198,777,038
<b>Otras cuentas por cobrar</b>	<b>1,156,074,418</b>	<b>1,029,614,024</b>	Impuesto de industria y comercio	15,453,000	12,701,000
Cuentas por cobrar a particulares	4,388,800	0	Impuesto de renta y complementarios		0
Cuentas por cobrar a trabajadores	14,395,617	6,932,016	Impuesto de vehiculos	4,052,000	0
Anticipos	1,137,290,002	1,022,682,008			
			<b>Beneficios a los empleados</b>	<b>18,208,955</b>	<b>40,528,775</b>
<b>Impuestos corrientes por cobrar</b>	<b>103,142,532</b>	<b>68,140,000</b>	Corto Plazo	18,208,955	40,528,775
Saldo a favor de impuestos	100,881,532	65,879,000			
Activo Impuesto Diferido	2,261,000	2,261,000	<b>Otros pasivos no financieros</b>	<b>82,926,021</b>	<b>28,053,361</b>
			Retenciones de nómina	3,616,600	5,393,756
<b>Inventarios</b>	<b>1,816,309,957</b>	<b>1,939,289,694</b>	Anticipos recibidos de clientes	79,309,421	22,659,605
Inventarios	1,816,309,957	1,939,289,694			
<b>Total Activo Corriente</b>	<b>3,832,533,373</b>	<b>3,914,382,105</b>	<b>Total Pasivos Corrientes</b>	<b>2,067,750,371</b>	<b>2,186,410,653</b>
<b>ACTIVOS NO CORRIENTES</b>			<b>PASIVOS NO CORRIENTES:</b>		
<b>Propiedad planta y equipo</b>			<b>Pasivos Financieros No Corrientes</b>	<b>0</b>	<b>535,692,165</b>
Terrenos	0	310,800,000	<b>A costo amortizado</b>		
Edificaciones	0	329,332,400	Obligaciones financieras	0	535,692,165
Maquinaria y Equipo	639,025,108	639,025,108			
Equipo de Oficina	67,307,448	67,307,448	<b>Otros pasivos no financieros</b>	<b>856,055,994</b>	<b>112,459,648</b>
Equipo de computación y comunicación	34,151,764	34,151,764	Deudas con Socios	856,055,994	112,459,648
Vehículos	153,872,706	183,097,706	Dividendos por Pagar	0	0
Depreciación Acumulada	-558,858,841	-558,858,841	<b>Total Pasivos No Corrientes</b>	<b>856,055,994</b>	<b>648,151,813</b>
<b>Total Propiedad Planta y Equipo</b>	<b>335,498,185</b>	<b>1,004,855,585</b>	<b>TOTAL PASIVOS</b>	<b>2,923,806,365</b>	<b>2,834,562,466</b>
				<b>2,923,806,365</b>	<b>2,834,562,466</b>
<b>Intangibles</b>			<b>PATRIMONIO</b>		
Bienes recibidos en Leasing	638,682,000	0	Capital Social	600,000,000	600,000,000
Depreciacion acumulada	0	0	Resultados del Ejercicio	-201,768,032	53,330,019
<b>Total Intangibles</b>	<b>638,682,000</b>	<b>0</b>	Resultado de Ejercicios Anteriores	1,440,885,055	1,387,555,036
			Resultados Acumuladas por Adopción N	-187,584,736	-187,584,736
<b>Total Activo No Corriente</b>	<b>974,180,185</b>	<b>1,004,855,585</b>	Reservas Obligatorias	231,374,905	231,374,905
<b>TOTAL ACTIVOS</b>	<b>4,806,713,558</b>	<b>4,919,237,690</b>	<b>TOTAL PATRIMONIO</b>	<b>1,882,907,192</b>	<b>2,084,675,224</b>
			<b>TOTAL PASIVO + PATRIMONIO</b>	<b>4,806,713,558</b>	<b>4,919,237,690</b>



**JAIRO LEON ACUÑA**  
Representante Legal



**FANNY AREVALO SILVA**  
CONTADOR  
T.P. 54796-T



**CARLOS JULIO PEDRAZA BABATIVA**  
Revisor Fiscal  
TP 54323-T

# NSP DE COLOMBIA SAS

NIT 800.055.179-8

## ESTADO DE RESULTADO INTEGRAL CON CORTE A

	OCT 4-2020	DICIEMBRE 2019
Ingresos de Actividades Ordinarias	952,047,565	3,502,621,757
<b>Total Ingresos de Actividades Ordinarias</b>	<b>952,047,565</b>	<b>3,502,621,757</b>
Costos de ventas	707,061,965	2,451,799,353
<b>Total costos de ventas</b>	<b>707,061,965</b>	<b>2,451,799,353</b>
<b>Ganancia Bruta</b>	<b>244,985,600</b>	<b>1,050,822,404</b>
Otros Ingresos	9,336,090	56,823,700
Gastos de administración	172,686,879	309,970,244
Gastos de venta	190,702,413	429,327,635
Otros Gastos	28,220,754	8,615,411
<b>Excedentes por actividades de operaci</b>	<b>-137,288,356</b>	<b>359,732,814</b>
Ingresos Financieros	10,403	1,853,802
Otros Gastos Financieros	64,490,079	262,794,977
<b>Costos financieros Netos</b>	<b>64,479,676</b>	<b>260,941,175</b>
<b>Excedentes antes de impuestos</b>	<b>-201,768,032</b>	<b>98,791,639</b>
Ingreso (gasto) por impuestos	0	-45,461,620
<b>Excedentes procedentes de actividades continuadas</b>	<b>-201,768,032</b>	<b>53,330,019</b>
<b>Resultado del periodo</b>	<b>-201,768,032</b>	<b>53,330,019</b>

**JAIRO LEON ACUÑA**  
Representante Legal

**FANNY AREVALO SILVA**  
CONTADOR  
TP 54796-T

**CARLOS J PEDRAZA B**  
REVISOR FISCAL  
TP 54323-T

**NSP DE COLOMBIA SAS**  
**NIT 800.055.179-8**  
**ESTADO DE CAMBIO EN EL PATRIMONIO**  
**POR EL AÑO TERMINADO AL**

	<b>DICIEMBRE</b> <b>31/2019</b>	<b>DEBITOS</b>	<b>CREDITOS</b>	<b>oct-04</b> <b>2020</b>
APORTES SOCIALES	600,000,000	0	0	600,000,000
RESULTADOS DEL EJERCICIO	53,330,019	255,098,051	0	-201,768,032
RESULTADOS EJERCICIOS ANTERIORES	1,387,555,036	0	53,330,019	1,440,885,055
RESULTADOS ACUMULADOS ADOPCION NIIF	-187,584,736	0	0	-187,584,736
RESERVA LEGAL	231,374,905	0	0	231,374,905
<b>TOTAL DEL PATRIMONIO</b>	<b>2,084,675,224</b>	<b>255,098,051</b>	<b>53,330,019</b>	<b>1,882,907,192</b>


Las notas son parte integrante de los Estados Financieros



**JAIRO LEON ACUÑA**  
Representante Legal



**FANNY AREVALO SILVA**  
CONTADOR  
TP 54796-T



**CARLOS JULIO PEDRAZA B.**  
Revisor Fiscal  
TP 54323-T

**NSP DE COLOMBIA SAS**


NIT 800,055,179-8

**ESTADO DE FLUJO DE EFECTIVO  
CON CORTE A**


	<b>DICIEMBRE 2019</b>	<b>OCT 4 2020</b>
<b>FLUJO DE EFECTIVO POR ACTIVIDADES DE OPERACION</b>		
Utilidad del ejercicio	53,330,019	-201,768,032
Partidas no monetarias		
Depreciaciones	61,991,856	0
<b>EFFECTIVO GENERADO POR OPERACIONES</b>	<b>115,321,875</b>	<b>-201,768,032</b>
<b>Cambios en:</b>		
Cuentas comerciales por cobrar	-22,102,841	98,999,759
Otras cuentas por cobrar	-235,043,996	-126,460,394
Saldos a favor de impuestos	-17,262,380	-35,002,532
Inventarios	274,129,433	122,979,737
Otros Activos	0	
Cuentas comerciales por pagar	-160,302,443	-63,481,764
Impuestos corrientes por pagar	117,256,351	63,206,136
Beneficios a empleados	3,878,657	-22,319,820
Otros pasivos no financieros	-59,690,705	798,469,006
<b>EFFECTIVO NETO PROVENIENTE DE ACTIVIDADES DE OPERACIÓN</b>	<b>16,183,951</b>	<b>634,622,097</b>
<b>FLUJO DE EFECTIVO POR ACTIVIDADES DE INVERSION</b>		
Cambios en:		
Adquisición en la Propiedad Planta y Equipo	-4,530,326	
Venta en la Propiedad Planta y Equipo	75,549,763	30,675,400
<b>EFFECTIVO NETO PROVENIENTE DE ACTIVIDADES DE INVERSION</b>	<b>71,019,437</b>	<b>30,675,400</b>
<b>EFFECTIVO NETO PROVENIENTE DE ACTIVIDADES DE FINANCIACION</b>		
Obligaciones financieras	-86,947,934	-686,629,659
Pago Dividendos	0	0
Emisión de acciones		
<b>AUMENTO (DISMINUCION) NETA EN EFECTIVO</b>	<b>255,454</b>	<b>-21,332,162</b>
Efectivo y Equivalentes de Efectivo al inicio del año	35,627,597	35,883,051
<b>EFFECTIVO Y EQUIVALENTE DE EFECTIVO AL FINAL DEL AÑO</b>	<b>35,883,051</b>	<b>14,550,889</b>



**JAIRO LEON ACUÑA**  
Representante Legal



**FANNY AREVALO SILVA**  
CONTADOR  
TP 54796-T



**CARLOS JULIO PEDRAZA BABATIVA**  
Revisor Fiscal  
TP 54323.-T

***NSP DE COLOMBIA SAS***

***Estados Financieros por los Años Terminados el 31 de  
Diciembre de 2019 y Octubre 4 de 2020***

***(Expresados en pesos colombianos)***

## 1. INFORMACIÓN GENERAL

**Operaciones** - Nsp de Colombia S.A.S, fue establecida conforme a las leyes colombianas el 6 de enero de 1989, tiene por objeto social principal, La fabricación y venta de Nomenclatura Urbana, señalización de vías públicas y privadas, avisos orientativos en edificios y lugares públicos, placas estampadas, fundidas gravadas en metal o plástico o cualquier otro material, placas para vehículo automotor y motocicleta, comercialización de elementos para seguridad personal y militar y artículos de seguridad vial.

Su domicilio principal se encuentra en la ciudad de Bogotá D.C. El término de duración de la Compañía es indefinido-

### Resumen de las Principales Políticas Contables

**Bases de Presentación** – La Compañía de conformidad con las disposiciones vigentes emitidas por la Ley 1314 de 2009, reglamentada por los Decretos 2420 y 2496 de 2015, prepara sus estados financieros de conformidad con las normas de contabilidad y de información financiera aceptadas en Colombia – NCIF, las cuales se basan en la Norma Internacional de Información para Pequeñas y Medianas Entidades (PYMES) en su versión año 2009 autorizada por el Consejo de Normas Internacionales de Contabilidad (IASB, por su sigla en inglés).

*Decreto 2496 del 23 de diciembre de 2015* – Mediante el cual se determina que los parámetros para establecer los beneficios post empleo para el tratamiento de la NIC 19 deben corresponder al Decreto 2783 de 2001, como mejor aproximación de mercado. Este decreto establece los supuestos actuariales para calcular los futuros incrementos de salarios y pensiones, establece la tasa real de interés técnico aplicable y la forma de considerar el incremento anticipado de la renta para personal activo y retirado.

*Ley 1739 del 23 de diciembre de 2014* – Mediante el cual el Gobierno Nacional establece el impuesto a la riqueza. Este impuesto se genera por la posesión de riqueza (patrimonio bruto menos deudas vigentes) igual o superior a \$1.000 millones de pesos entre el 1 de enero del año 2015 a 2017. Esta Ley indica que los contribuyentes podrán imputar este impuesto contra reservas patrimoniales sin afectar las utilidades del ejercicio, tanto en los balances separados o individuales, así como en los consolidados.

**Bases de Preparación** – La Compañía tiene definido por estatutos efectuar un corte de sus cuentas, preparar y difundir estados financieros de propósito general una vez al año, el 31 de diciembre de 2016. Para efectos legales en Colombia, los estados financieros principales son los estados financieros separados o individuales, los cuales se expresan en pesos colombianos, por ser la moneda de presentación o reporte para todos los efectos. La moneda funcional es el peso colombiano, que corresponde a la moneda del entorno económico principal en el que opera la Compañía.

Los estados financieros de la Compañía al 31 de diciembre de 2016, corresponden a los primeros estados financieros preparados de acuerdo con las Normas de Contabilidad y de Información Financiera aceptadas en Colombia (NCIF) para Grupo 2, las cuales se basan en la Norma Internacional de Información para Pequeñas y Medianas Entidades PYMES (NCIF PYMES). Estos estados financieros han sido preparados sobre la base de costo histórico, excepto por la medición a valor razonable de ciertos activos e instrumentos financieros.

Hasta el ejercicio finalizado el 31 de diciembre de 2015 inclusive, la Compañía preparó sus estados financieros anuales de acuerdo con los principios de contabilidad generalmente aceptados en Colombia (PCGA Colombianos). La información financiera correspondiente al ejercicio finalizado el 31 de

diciembre de 2016, incluida en los presentes estados financieros individuales con propósitos comparativos, ha sido modificada y se presenta de acuerdo con las NCIF PYMES. Los efectos de los cambios de los PCGA Colombianos aplicados al 31 de diciembre de 2015 y al 1 de enero de 2015 (fecha de transición) y las NCIF PYMES explican en las conciliaciones incluidas en la (Nota 1)

***Transacciones en Moneda Extranjera*** – Las transacciones en moneda distinta a la moneda funcional de la entidad (moneda extranjera) son registradas utilizando los tipos de cambio vigentes en la fecha que se efectúan las operaciones. Al final de cada período, las partidas monetarias son reconvertidas a los tipos de cambio de cierre. Las partidas no monetarias registradas al valor razonable, son reconvertidas a los tipos de cambio vigentes a la fecha en que se determinó el valor razonable. Las partidas no monetarias que se miden en términos del costo histórico, no han sido reconvertidas.

Las diferencias de cambio se reconocen en resultados en el período en que se producen, a excepción de las diferencias en cambio de las transacciones realizadas con el fin de cubrir ciertos riesgos de cambio, y las diferencias de cambio de las partidas monetarias por cobrar o pagar de negocios en el extranjero cuya liquidación no es planeada ni probable que ocurra y no forma parte de la inversión neta en la operación del extranjero, que se reconocen inicialmente en otro resultado integral y son reclasificadas del patrimonio al resultado del periodo de la enajenación o disposición parcial de la inversión neta.

***Arrendamientos*** - Los arrendamientos se clasifican como arrendamientos financieros cuando se transfieren sustancialmente todos los riesgos y beneficios de la propiedad del bien arrendado. Los demás arrendamientos se clasifican como arrendamientos operativos.

***La compañía como arrendatario:*** Los derechos sobre los bienes en arrendamiento financiero se registran como activos a valor razonable de la propiedad arrendada (o, si es inferior, el valor presente de los pagos mínimos) en el inicio del arrendamiento. El pasivo correspondiente al arrendador, se incluye en el estado de situación financiera como una obligación de arrendamiento financiero. Los pagos realizados se distribuyen entre los gastos financieros y la reducción de la obligación de arrendamiento con el fin de lograr una tasa de interés constante sobre el saldo restante del pasivo.

Los gastos financieros se deducen del resultado del ejercicio. Los activos en arrendamiento financiero se incluyen en propiedad, planta y equipo, así como su depreciación y evaluación de las pérdidas por deterioro de la misma forma que los activos de propiedad.

Alquileres a pagar por arrendamientos operativos se cargan en el resultado del ejercicio sobre una base de línea recta durante el plazo del arrendamiento pertinente.

***La compañía como arrendador:*** Los montos adeudados por los arrendatarios bajo arrendamiento financiero se registran como saldos por cobrar por el importe igual al de la inversión neta en el arrendamiento. Los ingresos son distribuidos en los periodos contables a fin de reflejar una tasa de rendimiento periódica contante sobre la inversión financiera neta del arrendador en el arrendamiento financiero.

Los pagos del arrendamiento del período, excluidos los costos por servicios, se aplican contra la inversión bruta en el arrendamiento, deduciendo tanto la cuenta por cobrar como los ingresos financieros no ganados. Los costos incurridos en la obtención de ingresos por arrendamiento son reconocidos como gastos. La determinación del cargo por depreciación de estos bienes es coherente con la política de depreciación de activos similares.



Los ingresos por arrendamientos operativos se reconocen en los resultados sobre una base lineal a lo largo del plazo del arrendamiento, sin incluir los importes por servicios.

**Activos financieros** – Los activos financieros incluyen: el efectivo, efectivo restringido, equivalentes al efectivo; de origen comercial por cobrar. El *costo amortizado* corresponde al valor neto del importe del reconocimiento inicial, más o menos la amortización acumulada, utilizando el método de interés efectivo de cualquier diferencia entre el valor del reconocimiento inicial y al vencimiento, menos cualquier reducción por deterioro o incobrabilidad.

Las estimaciones bajo el *método de interés efectivo* incluyen todas las condiciones contractuales del instrumento financiero y pérdidas crediticias en las que se haya incurrido. La tasa de interés efectiva se determinó sobre la base del importe en libros del activo financiero en el momento del reconocimiento inicial, el costo amortizado de un activo financiero es el valor presente de los flujos de efectivo por cobrar descontados a la tasa de interés efectiva y el ingreso por intereses en un periodo, es igual al importe en libros del activo financiero al principio de un periodo multiplicado por la tasa de interés efectiva para el periodo.

Los activos financieros a tasa de interés variable son registrados inicialmente por el importe por cobrar al vencimiento con una reestimación periódica de los flujos de efectivo para reflejar los cambios en las tasas de interés de mercado.

La compañía revisa periódicamente sus estimaciones de cobros para reflejar los flujos de efectivo reales y estimados ya revisados, calculando el importe en libros con el valor presente de los flujos de efectivo futuros esperados, utilizando la tasa de interés efectiva original del instrumento financiero. La entidad reconoce el ajuste en ingreso o gasto en el resultado en la fecha de revisión.

**Deterioro de activos financieros** – Al final del período en que se informa, la Compañía ha evaluado si existe evidencia objetiva de deterioro del valor de los activos financieros que se miden al costo o al costo amortizado. En los casos donde exista evidencia objetiva de deterioro del valor la compañía reconoce una pérdida por deterioro del valor en resultados.

Para todos los otros activos financieros, la evidencia objetiva de deterioro incluye:

- dificultad financiera significativa del emisor o de la contraparte; o
- incumplimiento de contrato, tal como atrasos u omisión de pagos de intereses o capital; o
- el acreedor, por razones económicas o legales relacionadas con dificultades financieras del deudor, le otorga concesiones que no le habría otorgado en otras circunstancias.
- es probable que el prestatario entre en quiebra o en una reorganización financiera; o
- la desaparición de un mercado activo para ese activo financiero debido a dificultades financieras.

**Inventarios** – Los inventarios son registrados al importe menor entre el costo y el precio de venta estimados menos los costos de terminación y venta. El valor de los inventarios incluye los costos de compra, de transformación y otros incurridos para dadas su condición y ubicación actuales. La medición del costo es realizada utilizando el método de primera entrada – primera salida o costo promedio ponderado.

**Propiedad, planta y equipo** – La propiedad, planta y equipo se registra al costo menos su depreciación acumulada y cualquier pérdida por deterioro de valor acumulada. El valor de la propiedad, planta y equipo incluye el precio de adquisición, costos incurridos para darles su condición para operar en la ubicación actual y la estimación inicial de los costos de desmantelamiento.

El cargo por depreciación para distribuir el importe depreciable de forma sistemática a lo largo de su vida útil es realizado por el método lineal. Los siguientes son los años de vida útil para determinarla:

Edificios	70 - 100
Maquinaria y equipo	6-10
Muebles y enseres	3 -5
Vehículos	3-5
Equipo de computo	3-5

**Deterioro en el valor de los activos** - En la fecha de reporte, los activos financieros y no financieros no valorados a valor razonable son evaluados para determinar si existe algún indicio de pérdida por deterioro. Una pérdida por deterioro se produce cuando el importe en libros de un activo es superior a su importe recuperable, en cuyo caso el valor en libros se reduce a su importe recuperable estimado y se reconoce de inmediato en resultados una pérdida por deterioro.

Para determinar el valor del deterioro en los inventarios a la fecha sobre la que se informa, la Compañía realizó la evaluación comparando el importe en libros de cada partida del inventario (o grupos de partidas similares) con su precio de venta menos los costos de terminación y venta. Si una partida de inventario (o grupos de partidas similares) está deteriorado, la Compañía reduce el importe en libros del inventario a su precio de venta menos los costos de terminación y venta, siendo reconocido inmediatamente en los resultados.

En los casos que la pérdida por deterioro sea revertida posteriormente, el importe en libros de los activos (o grupos de activos similares) se incrementa a la estimación revisada de su importe recuperable (precios menos costos de terminación y venta, en el caso de inventarios), pero no por el exceso del importe que se habría determinado de no haberse reconocido la pérdida por deterioro para el activo (grupo de activos relacionados) en ejercicios anteriores. La reversión de una pérdida por deterioro se reconocerá inmediatamente en el resultado del ejercicio.

**Pasivos financieros** - Los pasivos financieros incluyen: instrumentos de deuda (como un pagaré o préstamo por pagar) y cuentas por pagar en moneda legal y extranjera.

El *costo amortizado* corresponde al valor neto del importe del reconocimiento inicial menos los reembolsos del principal más o menos la amortización acumulada, utilizando el método de interés efectivo de cualquier diferencia entre el valor del reconocimiento inicial y al vencimiento.

Las estimaciones bajo el *método de interés efectivo* incluyen todas las condiciones contractuales del instrumento financiero y pérdidas crediticias en las que se haya incurrido. La tasa de interés efectiva se determinó sobre la base del importe en libros del pasivo financiero en el momento del reconocimiento inicial, el costo amortizado de un pasivo financiero es el valor presente de los flujos de efectivo por pagar futuros descontados a la tasa de interés efectiva y el gasto por intereses en un periodo, es igual al importe en libros del pasivo financiero al principio de un periodo multiplicado por la tasa de interés efectiva para el periodo.

Los pasivos financieros a tasa de interés variable son registrados inicialmente por el importe por pagar al vencimiento con una reestimación periódica de los flujos de efectivo para reflejar los cambios en las tasas de interés de mercado.

La compañía revisa periódicamente sus estimaciones de pagos para reflejar los flujos de efectivo reales y estimados ya revisados, calculando el importe en libros con el valor presente de los flujos de efectivo futuros esperados, utilizando la tasa de interés efectiva original del instrumento financiero. La entidad reconoce el ajuste en ingreso o gasto en el resultado en la fecha de revisión.

***Impuesto a las ganancias*** – El gasto por impuesto a las ganancias comprenden el impuesto corriente y el impuesto diferido.

*Impuesto Corriente* - El impuesto por pagar corriente se basa en las ganancias fiscales registradas durante el año. La ganancia fiscal difiere de la ganancia reportada en el estado [de ganancias o pérdidas y otro resultado integral, estado de ganancias o pérdidas, estado de resultados integral], debido a las partidas de ingresos o gastos imposables o deducibles en otros años y partidas que nunca son gravables o deducibles. El pasivo de la Compañía por concepto del impuesto corriente se calcula utilizando las tasas fiscales promulgadas o substancialmente aprobadas al final del periodo sobre el cual se informa. La Compañía determina la provisión para impuesto sobre la renta y complementarios y el impuesto sobre la renta para la equidad (CREE) con base en la utilidad gravable o la renta presuntiva, la mayor, estimada a tasas especificadas en la ley de impuestos.

*Impuesto Diferido* - El impuesto diferido se reconoce sobre las diferencias temporarias entre el importe en libros de los activos y pasivos incluidos en los estados financieros y las bases fiscales correspondientes utilizadas para determinar la ganancia fiscal. El pasivo por impuesto diferido se reconoce generalmente para todas las diferencias fiscales temporarias. Se reconocerá un activo por impuestos diferidos, por causa de todas las diferencias temporarias deducibles, en la medida en que resulte probable que la entidad disponga de ganancias fiscales futuras contra las que cargar esas diferencias temporarias deducibles. Estos activos y pasivos no se reconocen si las diferencias temporarias surgen del reconocimiento inicial (distinto al de la combinación de negocios) de otros activos y pasivos en una operación que no afecta la ganancia fiscal ni la ganancia contable.

*Impuestos Corrientes y Diferidos* - Los impuestos corrientes y diferidos deberán reconocerse en ganancias o pérdidas, excepto cuando se relacionan con partidas que se relacionan en Otro resultado integral directamente en el patrimonio, en cuyo caso el impuesto corriente o diferido también se reconoce en otro resultado integral o directamente en el patrimonio, respectivamente.

***Beneficios a los empleados*** – Los beneficios a empleados comprenden todos los tipos de contraprestaciones que la Compañía proporciona a los trabajadores, incluyendo la alta gerencia, a cambio de sus servicios.

*Corto Plazo* – Los beneficios a que los empleados tienen derecho como resultado de los servicios prestados a la entidad, cuyo pago se realizará en el término de los doce meses siguientes al cierre del período. Se reconocen a la fecha del informe, como un pasivo después de deducir los importes que hayan sido pagados directamente a los empleados contra un gasto.

***Ingresos*** – Los ingresos se calculan al valor razonable de la contraprestación recibida o por recibir. Los ingresos se reducen por los descuentos o rebajas y otras asignaciones similares estimadas para los clientes.

*Venta de Bienes* – Los ingresos ordinarios procedentes de la venta de bienes son reconocidos cuando se cumplen todas y cada una de las siguientes condiciones:

- La entidad ha transferido al comprador los riesgos y ventajas, de tipo significativo, derivados de la propiedad de los bienes;
- La entidad no conserva para sí ninguna implicación en la gestión corriente de los bienes vendidos, en el grado usualmente asociado con la propiedad, ni retiene el control efectivo sobre los mismos;
- El importe de los ingresos de actividades ordinarias pueda medirse con fiabilidad;
- Sea probable que la entidad reciba los beneficios económicos asociados con la transacción; y
- Los costos incurridos, o por incurrir, en relación con la transacción pueden ser medidos con fiabilidad.
- Los intereses se reconocen utilizando el método de interés efectivo

*Costos por préstamos* – Los costos por préstamos están relacionados con los fondos que se han tomado prestados, corresponde a los intereses otros costos en que la entidad incurre. Incluyen los gastos por intereses calculados con el método del interés efectivo, las cargas financieras generadas por arrendamientos financieros y las diferencias en cambio procedentes de préstamos en moneda extranjera en la medida en que se consideran ajustes de los costos por intereses.

Todos los costos por préstamos son reconocidos como un gasto en resultados durante el período en el que se incurren.

## **JUICIOS Y ESTIMACIONES CONTABLES CRÍTICAS**

En la aplicación de las políticas contables descritas en la Nota 2, la administración debe hacer juicios para desarrollar y aplicar presunciones sobre los importes en libros, que se basan en la experiencia histórica y otros factores que se consideran como relevantes. Los resultados reales podrían diferir de dichos estimados.

Los estimados y presunciones se revisan regularmente. Las revisiones a los estimados contables se reconocen en el periodo de la revisión si afecta un solo periodo, o periodos futuros si la revisión afecta tanto al periodo actual como a periodos futuros.

### **2. EFECTIVO Y EQUIVALENTES EN EFECTIVO**

En este rubro se contemplan las cuentas de caja y bancos que, para efecto de reporte, en el estado de situación financiera pasan a ser llamadas efectivo y equivalentes al efectivo, teniendo en cuenta que se deben discriminar las cuentas que son de uso restringido, para determinar si dichas cuentas son de alta liquidez o no. Por lo anterior se realiza la reclasificación del Disponible a efectivo y equivalentes al efectivo.

Los saldos de los bancos a 31 de Diciembre de 2019 y octubre 4 de 2020, fueron conciliados mensualmente excepto algunas cuenta de ahorros cuyo extracto es emitido trimestralmente, registrando la operación del mes, gastos bancarios, consignaciones, pagos y traslados.

El saldo del banco a 31 de Diciembre de 2019 y octubre 4 de 2020, de la cuenta en Miami en el Banco Bogotá, es conciliado mensualmente registrando las operaciones esporádicas a la Tasa Representativa del Mercado **TRM** a la fecha en que se realizó la operación, los gastos bancarios fueron registrados de igual manera; al finalizar el mes se causó la diferencia en cambio. Teniendo en cuenta que las inversiones a la vista se consideran parte del efectivo.

Se hace el análisis y seguimiento a las partidas conciliatorias durante tres meses y aquellas que no se puedan definir en este tiempo son llevados al resultado integral del ejercicio.

Este es el detalle de EFECTIVO Y EQUIVALENTES ENE FECTIVO

	<b>Diciembre 2019</b>	<b>Octubre 4-2020</b>
<b>Efectivo y Equivalentes al Efectivo</b>	<b>35.883.051</b>	<b>14.550.889</b>
<b>Efectivo</b>		
Caja	756.032	698.791
Bancos	35.127.019	13.852.098

### 3. CUENTAS COMERCIALES POR COBRAR Y OTRAS CUENTAS POR COBRAR

Dentro del universo de nuestros clientes se encuentran organismos gubernamentales, Alcaldía, Municipios, Secretarías de Tránsito y Movilidad y el crédito promedio de nuestras cuentas comerciales por COBRAR a nuestros clientes es de cuarenta y cinco (45) días, se realiza la gestión de cobro, mediante el sistema de llamadas telefónicas, correo electrónico y las que pasan de 90 días de vencido, se envían oficios de cobro pre jurídico. Una de las políticas adoptadas es el bloqueo de clientes, que tengan una cartera de que pase a 90 días vencido.

En cuanto Otras cuentas por cobrar existen Seguros pagado por anticipado, préstamos a empleados, anticipo a contratistas de obra para trabajos de señalización

Este es el detalle de CUENTAS COMERCIALES POR COBRAR Y OTRAS CUENTAS POR COBRAR

	<b>Diciembre 2019</b>	<b>Octubre 4-2020</b>
<b>Cuentas Corrientes Comerciales</b>	<b>841.455.336</b>	<b>742.455.577</b>
Cartera Clientes	841.455.336	742.455.577
<b>Otras cuentas por cobra</b>	<b>1.029.614.024</b>	<b>1.156.074.418</b>
Cuentas por cobrar a Particulares	0	4.388.800
Cuentas por cobrar a trabajadores	6.932.016	14.395.617
Anticipos	1.022.682.008	1.137.290.002

### 4. INVENTARIOS

Los inventarios comprende materiales utilizados para señalizar vías, tales como: conos viales, resaltos, hitos, tachas, estoperoles, tachones, señales viales, tableros, láminas, ángulos, aluminio,

placas para vehículo entre otros. La gran mayoría producción nacional y algunos como el aluminio importado y proveniente de China.

El detalle de INVENTARIOS es el siguiente

Inventarios	<b>1.939.289.694</b>	<b>1.816.309.957</b>
-------------	----------------------	----------------------

## 5. PROPIEDAD, PLANTA Y EQUIPO

El siguiente es el detalle de PROPIEDAD PLANTA Y EQUIPO

	<b>DIC. 2019</b>	<b>Octubre 4-2020</b>
Terrenos	310.800.000	0
Construcciones y edificaciones	329.332.400	0
Maquinaria y Equipo	639.025.108	639.025.108
Equipo de Oficina	67.307.448	67.307.448
Equipo de computación y comunicación	34.151.764	34.151.764
Vehículos	183.097.706	183.097.706
<b>SUB TOTAL P.P. Y EQUIPO</b>	<b>1.563.714.426</b>	<b>923.582.026</b>
<b>TOTAL DEP ACUMULADA</b>	<b>-558.858.841</b>	<b>-558.858.841</b>
<b>TOTAL PROP PLANTA Y EQUIPO</b>	<b>1.004.855.585</b>	<b>364.723.185</b>

## 6. PASIVOS FINANCIEROS

Dentro de las obligaciones financieras se encuentran pagares firmados con los bancos Bogotá, Pichincha, Davivienda y Bancolombia, Igualmente Leasing financieros con el Banco de Occidente, Bancoldex y Bancolombia, generalmente a un plazo de 36 meses, todos estos cupos para capital de trabajo, (Bodega, Camiones y maquinaria)

A continuación el detalle de los Pasivos Financieros

	<b>DIC. 2019</b>	<b>Octubre 4-2020</b>
<b>Pasivos Financieros Corrientes</b>	<b>1.098.772.204</b>	<b>947.834.710</b>
<b>A costo amortizado</b>		
Obligaciones financieras	1.098.772.204	947.834.710
<b>Pasivos Financieros No Corrientes</b>	<b>535.692.165</b>	<b>0</b>
<b>A costo amortizado</b>		
Obligaciones financieras	535.692.165	0

## 7. CUENTAS COMERCIALES POR PAGAR Y OTRAS CUENTAS POR PAGAR

Así era el detalle de las cuentas por pagar:

<b>Cuentas por pagar comerciales y otras cuentas por pagar</b>	<b>802.314.275</b>	<b>738.832.511</b>
<b>Cuentas Comerciales</b>		738.832.511
Proveedores	802.314.275.	
	<b>DIC. 2019</b>	<b>Octubre 4-2020</b>
<b>Impuestos corrientes por pagar</b>	<b>216.742.038</b>	<b>279.948.174</b>
Retenciones en la fuente	5.264.000	3.018.054
Impuesto a las ventas por pagar	198.777.038	257.425.119
Impuesto de industria y comercio	12.701.000	15.453.000
Impuesto de renta y complementarios	0	0
Impuesto de Vehículos	0	4.052.000
<b>Beneficios a los empleados</b>	<b>40.528.775</b>	<b>18.208.955</b>
Corto Plazo	40.528.775	18.208.955
<b>Otros pasivos no financieros</b>		
Retenciones de nómina	5.393.756	3.616.600
Anticipos recibidos de clientes	22.659.605	79.309.421
Deuda con Socios	112.459.648	856.055.994

## 8. CAPITAL

La composición del Patrimonio es:

Capital Social	600.000.000	600.000.000
Resultados del Ejercicio	53.330.019	-201.768.032
Resultado de Ejercicios Anteriores	1.387.555.036	1.440.885.055
Resultados Acumuladas por Adopción NIIF	-187.584.736	-187.584.736
Reservas Obligatorias	231.374.905	231.374.905
<b>TOTAL PATRIMONIO</b>	<b>2.084.675.224</b>	<b>1.882.907.192</b>

## 9. INGRESOS

A continuación, se presenta un análisis de los ingresos del período de la Compañía para operaciones que continúan:

Ingresos de Actividades Ordinarias	3.502.621.757	952.047.565
------------------------------------	---------------	-------------

**10. OTROS INGRESOS**

arriendos	2.410.000	
Utilidad en vta de propiedad py e recuperaciones	43.875.135	9.286.810
diversos	10.267.291	49.280
	<u>271.274</u>	
<b>TOTAL OTROS INGRESOS</b>	<b>18.484.190</b>	<b>9.336.090</b>

**DIC. 2019**

**Octubre 4-2020**

**11. COSTOS FINANCIEROS NETOS**

Ingresos Financieros	1.853.802	10.403
Gastos Financieros	262.794.977	64.490.079
<b>Costos financieros Netos</b>	<b>260.941.175</b>	<b>64.479.676</b>

**12. IMPUESTO A LAS GANANCIAS**

Las disposiciones fiscales aplicables a la Compañía estipulan que la tarifa aplicable al impuesto sobre la renta para los años 2019 es del 33% y 2020 del 32%

**JAIRO LEON ACUÑA**  
**REPRESENTANTELEGAL**

**FANNY AREVALO SILVA**  
**CONTADOR**  
**T.P. 54796-T**

**CARLOS JULIO PEDRAZA B**  
**REVISOR FISCAL**  
**T.P.54323-T**



NSP DE COLOMBIA SAS  
NIT 800.055.179-8  
A CORTE 04 DE OCTUBRE DE 2020  
INVENTARIO DE PASIVOS

INVENTARIO DE PASIVOS										
CUENTA	NOMBRE CUENTA	NOMBRE	NIT	DIRECCIÓN	OBLIGACIÓN/CONCEPTO	CAPITAL	TASA DE INTERES	VALOR CUOTA	FECHA DE VENCIMIENTO	Se constituyo Garantía, Hipoteca, Leasing o alguna prenda a favor del acreedor.
<b>PASIVOS FINANCIEROS CORRIENTES</b>						<b>\$ 947.834.710,35</b>	<b>-\$ 0</b>			
21051001	PAGARES	BANCO DE BOGOTA	860002964	AV CALLE 68 N° 82 25	CREDITO 456881455	\$ 121.999.999,00	15,29 E.A	\$ 45.074.707	2/07/2020	
21051001	PAGARES	BANCO DE BOGOTA	860002964	AV CALLE 68 N° 82 25	CREDITO 456878487	\$ 149.999.388,00	16,25 E.A	\$ 18.731.201	2/07/2020	
2105	PAGARES	BANCO DE BOGOTA	860002964	AV CALLE 68 N° 82 25	CREDITO ROTATIVO 3577	\$ 23.488.564,35		\$ 1.522.005	2/08/2020	
210510	PAGARES	ARCO GRUPO BANCOLDEX	800149923	CALLE 28 N°13A 15 P 21	1400116218	\$ 97.589.832,00		\$ 7.078.538	27/08/2020	
233575	TARJETA DE CREDITO	BANCO DE BOGOTA	860002964	AV CALLE 68 N° 82 25	T.C. 4704350267362655	\$ 40.792.599,00		\$ 3.515.000	31/07/2020	
233575	TARJETA DE CREDITO	BANCO DAVIVIENDA	860034313	AV EL DORADO 68C-61	T.C.5474820055390857	\$ 14.576.656,00		\$ 2.634.213	19/08/2020	
210530	LEASING	ARCO GRUPO BANCOLDEX	800149923	CALLE 28 N°13A 15 P 21	1403800	\$ 480.090.556,00		\$ 24.810.259	21/11/2020	
219505	PRESTAMO PARTICULAR	YENNY ANDREA SALAMANCA	52763679	CRA 87D N° 34A-17 SUR	PRESTAMO PARTICULAR	\$ 736.116,00				
219505	PRESTAMO PARTICULAR	INDUSTRIAS ASTRO	900323450	CRA 26 A N° 23 A 30	PRESTAMO PARTICULAR	\$ 18.561.000,00				
<b>PROVEEDORES NACIONALES</b>						<b>\$ 738.832.511,38</b>	<b>-\$ 0</b>			
22050102	NACIONALES	CESAR GARCIA	19.370.174	CRA 27C 71 29	P-005-00000042456-001	\$ 1.930.319,00			2019/02/01	
22050102	NACIONALES	FANNY AREVALO SILVA	52.552.044	CALLE 74A 51A 95	P-012-00000002332-001	\$ 500.000,00			2020/08/30	
22050102	22050102	FANNY AREVALO SILVA	52.552.044	CALLE 74A 51A 95	P-012-00000002333-001	\$ 500.000,00			2020/09/01	
22050102	NACIONALES	PEDRAZA BABATIVA CARLOS JULIO	79504489-9	CL 69 A No 99-22	P-011-00000000199-001	\$ 165.068,00			2019/10/01	
22050102	NACIONALES	PEDRAZA BABATIVA CARLOS JULIO	79504489-9	CL 69 A No 99-22	P-011-00000000200-001	\$ 2.500.000,00			2019/10/31	
22050102	NACIONALES	PEDRAZA BABATIVA CARLOS JULIO	79504489-9	CL 69 A No 99-22	P-011-00000000203-001	\$ 2.500.000,00			2019/11/30	
22050102	NACIONALES	PEDRAZA BABATIVA CARLOS JULIO	79504489-9	CL 69 A No 99-22	P-011-00000000205-001	\$ 2.500.000,00			2019/12/31	
22050102	NACIONALES	PEDRAZA BABATIVA CARLOS JULIO	79504489-9	CL 69 A No 99-22	P-011-00000000207-001	\$ 2.500.000,00			2020/01/31	
22050102	NACIONALES	PEDRAZA BABATIVA CARLOS JULIO	79504489-9	CL 69 A No 99-22	P-011-00000000210-001	\$ 2.500.000,00			2020/02/29	
22050102	NACIONALES	PEDRAZA BABATIVA CARLOS JULIO	79504489-9	CL 69 A No 99-22	P-011-00000000211-001	\$ 2.500.000,00			2020/03/31	
22050102	NACIONALES	PEDRAZA BABATIVA CARLOS JULIO	79504489-9	CL 69 A No 99-22	P-011-00000000212-001	\$ 2.000.000,00			2020/04/30	
22050102	NACIONALES	PEDRAZA BABATIVA CARLOS JULIO	79504489-9	CL 69 A No 99-22	P-011-00000000213-001	\$ 2.000.000,00			2020/04/30	
22050102	NACIONALES	PEDRAZA BABATIVA CARLOS JULIO	79504489-9	CL 69 A No 99-22	P-011-00000000214-001	\$ 2.000.000,00			2020/06/30	
22050102	NACIONALES	PEDRAZA BABATIVA CARLOS JULIO	79504489-9	CL 69 A No 99-22	P-011-00000000215-001	\$ 2.000.000,00			2020/07/30	
22050102	NACIONALES	PEDRAZA BABATIVA CARLOS JULIO	79504489-9	CL 69 A No 99-22	P-011-00000000217-001	\$ 2.000.000,00			2020/08/30	
22050102	NACIONALES	PEDRAZA BABATIVA CARLOS JULIO	79504489-9	CL 69 A No 99-22	P-011-00000000218-001	\$ 2.000.000,00			2020/09/30	
22050102	NACIONALES	ALVARO EFRAIN DIAZGRANADOS DEPABLO	85.154.567	CRA 22 N° 116 37 APT 405	P-011-00000000216-001	\$ 780.680,00			2020/08/24	
22050102	NACIONALES	A.B. SEÑALIZACION LTDA	800145548-9	CALLE 136 N° 47-24 BOGOTA	P-001-00000016431-001	\$ 11.504.250,00			2019/10/27	
22050102	NACIONALES	ENVIA COLVANES LTDA	800.185.306	CARRERA 68D 14-29 BOGOTA	P004-00000076516-001	\$ 951.600,00				
22050102	NACIONALES	SODIMAC COLOMBIA S.A. - HOMECENTER	800242106-2	CR 68D 80 70 BOGOTA	P-004-00000011783-001	\$ 21.800,00			2020/05/29	
22050102	NACIONALES	SODIMAC COLOMBIA S.A. - HOMECENTER	800242106-2	CR 68D 80 70 BOGOTA	P-004-00000013278-001	\$ 31.600,00			2020/06/30	
22050102	NACIONALES	SODIMAC COLOMBIA S.A. - HOMECENTER	800242106-2	CR 68D 80 70 BOGOTA	P-004-00000017530-001	\$ 14.700,00			2020/09/03	
22050102	NACIONALES	JUAN BAUTISTA SALUD OCUPACIONAL CIA LTDA	830.002.115	AV CRA 30 No. 46-86/90	P-007-00000001905-001	\$ 520.193,00			2020/09/08	
22050102	NACIONALES	JUAN BAUTISTA SALUD OCUPACIONAL CIA LTDA	830.002.115	AV CRA 30 No. 46-86/90	P-007-00000001986-001	\$ 807.888,00			2020/09/12	
22050102	NACIONALES	PINTUFLEX SAS	830.006.833	VDA POTRERO GRANDE PA EL PEDREGAL N	P-001-00000052132-001	\$ 1.118.600,00			2020/09/11	
22050102	NACIONALES	PINTUFLEX SAS	830.006.833	VDA POTRERO GRANDE PA EL PEDREGAL N	P-001-00000052210-001	\$ 606.900,00			2020/09/17	

22050102	NACIONALES	SIIGO S.A.	830.048.145	CARRERA 18 79 A 42	P-007-00095245652-001	\$	2.885.993,00		2020/09/10
22050102	NACIONALES	V&S COMERCIAL S.A.S	830051519-1	AUTO MEDELLIN KL 7 BODEGA 6 LOTE 41	P-001-00000049014-001	\$	6.395.667,00		2019/08/29
22050102	NACIONALES	V&S COMERCIAL S.A.S	830051519-1	AUTO MEDELLIN KL 7 BODEGA 6 LOTE 41	P-001-00000049070-001	\$	5.088.953,00		2019/09/07
22050102	NACIONALES	V&S COMERCIAL S.A.S	830051519-1	AUTO MEDELLIN KL 7 BODEGA 6 LOTE 41	P-001-00000049240-001	\$	1.908.270,00		2019/10/10
22050102	NACIONALES	V&S COMERCIAL S.A.S	830051519-1	AUTO MEDELLIN KL 7 BODEGA 6 LOTE 41	P-001-00000049478-001	\$	6.815.250,00		2019/11/21
22050102	NACIONALES	V&S COMERCIAL S.A.S	830051519-1	AUTO MEDELLIN KL 7 BODEGA 6 LOTE 41	P-001-00000049500-001	\$	7.633.429,50		2019/11/23
22050102	NACIONALES	V&S COMERCIAL S.A.S	830051519-1	AUTO MEDELLIN KL 7 BODEGA 6 LOTE 41	P-001-00000049589-001	\$	5.088.953,00		2019/12/08
22050102	NACIONALES	V&S COMERCIAL S.A.S	830051519-1	AUTO MEDELLIN KL 7 BODEGA 6 LOTE 41	P-001-00000049604-001	\$	5.088.953,00		2019/12/12
22050102	NACIONALES	V&S COMERCIAL S.A.S	830051519-1	AUTO MEDELLIN KL 7 BODEGA 6 LOTE 41	P-001-00000049770-001	\$	527.246,16		2020/01/05
22050102	NACIONALES	V&S COMERCIAL S.A.S	830051519-1	AUTO MEDELLIN KL 7 BODEGA 6 LOTE 41	P-001-00000049802-001	\$	280.782,88		2020/01/09
22050102	NACIONALES	V&S COMERCIAL S.A.S	830051519-1	AUTO MEDELLIN KL 7 BODEGA 6 LOTE 41	P-001-00000049791-001	\$	464.100,00		2020/01/10
22050102	NACIONALES	V&S COMERCIAL S.A.S	830051519-1	AUTO MEDELLIN KL 7 BODEGA 6 LOTE 41	P-001-00000049850-001	\$	7.633.429,50		2020/01/16
22050102	NACIONALES	V&S COMERCIAL S.A.S	830051519-1	AUTO MEDELLIN KL 7 BODEGA 6 LOTE 41	P-001-00000049849-001	\$	1.794.682,50		2020/01/17
22050102	NACIONALES	V&S COMERCIAL S.A.S	830051519-1	AUTO MEDELLIN KL 7 BODEGA 6 LOTE 41	P-001-00000049870-001	\$	5.020.567,00		2020/01/18
22050102	NACIONALES	V&S COMERCIAL S.A.S	830051519-1	AUTO MEDELLIN KL 7 BODEGA 6 LOTE 41	P-001-00000049911-001	\$	7.633.429,00		2020/01/26
22050102	NACIONALES	V&S COMERCIAL S.A.S	830051519-1	AUTO MEDELLIN KL 7 BODEGA 6 LOTE 41	P-001-00000049982-001	\$	4.292.093,00		2020/02/15
22050102	NACIONALES	V&S COMERCIAL S.A.S	830051519-1	AUTO MEDELLIN KL 7 BODEGA 6 LOTE 41	P-001-00000050026-001	\$	5.149.999,00		2020/02/23
22050102	NACIONALES	V&S COMERCIAL S.A.S	830051519-1	AUTO MEDELLIN KL 7 BODEGA 6 LOTE 41	P-001-00000050040-001	\$	1.768.586,50		2020/02/29
22050102	NACIONALES	V&S COMERCIAL S.A.S	830051519-1	AUTO MEDELLIN KL 7 BODEGA 6 LOTE 41	P-001-00000000018-001	\$	2.574.999,50		2020/03/04
22050102	NACIONALES	V&S COMERCIAL S.A.S	830051519-1	AUTO MEDELLIN KL 7 BODEGA 6 LOTE 41	P-001-00000000042-001	\$	4.343.586,00		2020/03/07
22050102	NACIONALES	V&S COMERCIAL S.A.S	830051519-1	AUTO MEDELLIN KL 7 BODEGA 6 LOTE 41	P-001-00000000058-001	\$	1.768.586,50		2020/03/12
22050102	NACIONALES	V&S COMERCIAL S.A.S	830051519-1	AUTO MEDELLIN KL 7 BODEGA 6 LOTE 41	P-001-00000000077-001	\$	5.149.999,00		2020/03/14
22050102	NACIONALES	V&S COMERCIAL S.A.S	830051519-1	AUTO MEDELLIN KL 7 BODEGA 6 LOTE 41	P-001-00000000092-001	\$	6.918.585,50		2020/03/18
22050102	NACIONALES	V&S COMERCIAL S.A.S	830051519-1	AUTO MEDELLIN KL 7 BODEGA 6 LOTE 41	P-001-00000000148-001	\$	4.343.586,00		2020/03/27
22050102	NACIONALES	V&S COMERCIAL S.A.S	830051519-1	AUTO MEDELLIN KL 7 BODEGA 6 LOTE 41	P-001-00000000161-001	\$	2.574.999,00		2020/04/01
22050102	NACIONALES	V&S COMERCIAL S.A.S	830051519-1	AUTO MEDELLIN KL 7 BODEGA 6 LOTE 41	P-001-00000000190-001	\$	5.149.999,00		2020/04/03
22050102	NACIONALES	V&S COMERCIAL S.A.S	830051519-1	AUTO MEDELLIN KL 7 BODEGA 6 LOTE 41	P-001-00000000213-001	\$	4.343.586,00		2020/04/08
22050102	NACIONALES	HP FINANCIAL SERVICES (COLOMBIA)	830076882-7	CALLE 93 N°15 59 OF 403	P-013-01134104931-001	\$	6.040.488,00		2019/08/02
22050102	NACIONALES	HP FINANCIAL SERVICES (COLOMBIA)	830076882-7	CALLE 93 N°15 59 OF 403	P-013-00000000288-001	\$	6.926.668,00		2019/09/04
22050102	NACIONALES	HP FINANCIAL SERVICES (COLOMBIA)	830076882-7	CALLE 93 N°15 59 OF 403	P-013-01134105800-001	\$	6.334.527,00		2019/11/01
22050102	NACIONALES	HP FINANCIAL SERVICES (COLOMBIA)	830076882-7	CALLE 93 N°15 59 OF 403	P-013-01134106274-001	\$	6.058.560,00		2019/11/04
22050102	NACIONALES	HP FINANCIAL SERVICES (COLOMBIA)	830076882-7	CALLE 93 N°15 59 OF 403	P-012-00000046922-001	\$	614.899,00		2019/11/08
22050102	NACIONALES	HP FINANCIAL SERVICES (COLOMBIA)	830076882-7	CALLE 93 N°15 59 OF 403	P-013-01134120238-001	\$	6.118.507,00		2019/12/15
22050102	NACIONALES	HP FINANCIAL SERVICES (COLOMBIA)	830076882-7	CALLE 93 N°15 59 OF 403	P-013-01134120562-001	\$	5.912.774,00		2020/01/04
22050102	NACIONALES	HP FINANCIAL SERVICES (COLOMBIA)	830076882-7	CALLE 93 N°15 59 OF 403	P-013-01134121076-001	\$	6.171.724,00		2020/02/04
22050102	NACIONALES	HP FINANCIAL SERVICES (COLOMBIA)	830076882-7	CALLE 93 N°15 59 OF 403	P-013-01134121615-001	\$	6.372.413,00		2020/03/03
22050102	NACIONALES	HP FINANCIAL SERVICES (COLOMBIA)	830076882-7	CALLE 93 N°15 59 OF 403	P-013-01134121996-001	\$	7.404.596,00		2020/04/02
22050102	NACIONALES	HP FINANCIAL SERVICES (COLOMBIA)	830076882-7	CALLE 93 N°15 59 OF 403	P-013-01134122393-001	\$	7.135.450,00		2020/05/04
22050102	NACIONALES	HP FINANCIAL SERVICES (COLOMBIA)	830076882-7	CALLE 93 N°15 59 OF 403	P-013-01134122951-001	\$	6.742.873,00		2020/06/02
22050102	NACIONALES	HP FINANCIAL SERVICES (COLOMBIA)	830076882-7	CALLE 93 N°15 59 OF 403	P-013-01134123386-001	\$	6.640.959,00		2020/07/03
22050103	NACIONALES	HP FINANCIAL SERVICES (COLOMBIA)	830076882-8	CALLE 93 N°15 59 OF 403	P-013-01134123920-001	\$	6.840.614,00		2020/08/11
22050104	NACIONALES	HP FINANCIAL SERVICES (COLOMBIA)	830076882-9	CALLE 93 N°15 59 OF 403	P-013-01134124363-001	\$	6.682.871,00		2020/09/02
22050102	NACIONALES	COMPANIA DE RECUBRIMIENTOS Y ADHESIVOS LTDA	830105213-5	CALLE 75 N° 69 K 54	P-001-00000005969-001	\$	642.600,00		2019/09/20
22050102	NACIONALES	COMPANIA DE RECUBRIMIENTOS Y ADHESIVOS LTDA	830105213-5	CALLE 75 N° 69 K 54	P-001-00000005977-001	\$	642.600,00		2019/09/28
22050102	NACIONALES	COMPANIA DE RECUBRIMIENTOS Y ADHESIVOS LTDA	830105213-5	CALLE 75 N° 69 K 54	P-001-00000005996-001	\$	13.428.633,00		2019/10/08
22100101	NACIONALES	COMPANIA DE RECUBRIMIENTOS Y ADHESIVOS LTDA	830105213-5	CALLE 75 N° 69 K 54	P-001-00000006000-001	\$	178.500,00		2019/10/12
22050102	NACIONALES	SOLUCIONES URBANAS SAS	830.117.950	CL 161A 7F 06	P-001-00000000014-001	\$	116.620,00		2020/09/28
22100101	NACIONALES	ELVIA GARCIA	51.598.884	CL 61 #37-19 INT 102	P-001-00000094126-001	\$	9.094.807,00		2017/06/26
22050102	NACIONALES	EL PALACIO DEL ALUMINIO LIMITADA	860531083-1	DIG 17 N° 23-75	P-001-00000123665-001	\$	1.125.773,00		2020/03/17


22050102	NACIONALES	EL PALACIO DEL ALUMINIO LIMITADA	860531083-1	DIG 17 N° 23-75	P-001-00000123877-001	\$	2.243.102,00			2020/03/28
22050102	NACIONALES	EL PALACIO DEL ALUMINIO LIMITADA	860531083-1	DIG 17 N° 23-75	P-001-00000124222-001	\$	4.031.125,00			2020/04/18
22050102	NACIONALES	AVERY DENNISON COLOMBIA S.A	890.933.815	CL 48 SUR 49-30	P-001-00000205325-001	\$	1.608.570,00			2020/09/02
22050102	NACIONALES	AVERY DENNISON COLOMBIA S.A	890.933.815	CL 48 SUR 49-30	P-001-00000205762-001	\$	1.587.627,00			2020/09/19
22050102	NACIONALES	AVERY DENNISON COLOMBIA S.A	890.933.815	CL 48 SUR 49-30	P-001-00000205763-001	\$	1.587.627,00			2020/09/19
22050102	NACIONALES	AVERY DENNISON COLOMBIA S.A	890.933.815	CL 48 SUR 49-30	P-001-00000204913-001	\$	1.610.240,00			2020/10/13
22050102	NACIONALES	AVERY DENNISON COLOMBIA S.A	890.933.815	CL 48 SUR 49-30	P-001-00000204947-001	\$	3.225.903,00			2020/10/14
22050102	NACIONALES	EFEXPORT SAS	900013065-1	CLL 75 B-58-20 BOGOTA	N-012-00000000454-002	\$	364.864,00			2019/10/30
22050102	NACIONALES	SOLUCIONES TECNOLOGICAS LINEA GRAFICA S.A.	900305713-8	CRA 49A No. 91-88 BOGOTA	P-012-00000055745-001	\$	1.415.279,00			2020/08/01
22050102	NACIONALES	SOLUCIONES TECNOLOGICAS LINEA GRAFICA S.A.	900305713-8	CRA 49A No. 91-88 BOGOTA	P-012-00000055795-001	\$	577.058,00			2020/08/08
22050102	NACIONALES	SOLUCIONES TECNOLOGICAS LINEA GRAFICA S.A.	900305713-8	CRA 49A No. 91-88 BOGOTA	P-003-00000055969-001	\$	302.963,00			2020/09/06
22050102	NACIONALES	SOLUCIONES TECNOLOGICAS LINEA GRAFICA S.A.	900305713-8	CRA 49A No. 91-88 BOGOTA	P-003-00000055968-001	\$	454.445,00			2020/09/09
22050102	NACIONALES	SOLUCIONES TECNOLOGICAS LINEA GRAFICA S.A.	900305713-8	CRA 49A No. 91-88 BOGOTA	P-012-00000056109-001	\$	2.110.532,00			2020/10/01
22050102	NACIONALES	SOLUCIONES TECNOLOGICAS LINEA GRAFICA S.A.	900305713-8	CRA 49A No. 91-88 BOGOTA	P-012-00000056113-001	\$	1.443.748,00			2020/10/02
22050102	NACIONALES	INDUSTRIAS ASTRO S A S	900323450-2	CRA 26 A N° 23 A 30 BOGOTA	P-001-00000000374-001	\$	10.000.000,00			2017/08/08
22050102	NACIONALES	INDUSTRIAS ASTRO S A S	900323450-2	CRA 26 A N° 23 A 30 BOGOTA	P-001-00000000411-001	\$	12.116.580,00			2018/08/01
22050102	NACIONALES	INDUSTRIAS ASTRO S A S	900323450-2	CRA 26 A N° 23 A 30 BOGOTA	P-003-00000000448-001	\$	9.053.352,00			2019/01/11
22050102	NACIONALES	VELASQUEZ LATORRE INDUSTRIAS SAS	900489591-5	CLL 27 No. 23-35 BOGOTA	P-001-00000000905-001	\$	3.000.000,00			2019/08/09
22050102	NACIONALES	VELASQUEZ LATORRE INDUSTRIAS SAS	900489591-5	CLL 27 No. 23-35 BOGOTA	P-001-00000000950-001	\$	1.358.680,00			2020/09/24
22050102	NACIONALES	AREA CINCO SAS	900513950-9	CRA 15 N°79 69 OF 503 BOGOTÁ	P-001-00000001181-001	\$	9.733,00			2020/05/08
22050102	NACIONALES	ALUMINIOS RIVEN	900.876.383	CR 71 2 A 66 IN 9 AP 102	P-001-00000151632-001	\$	3.126.870,00			2020/10/30
22050102	NACIONALES	ALUMINIOS RIVEN	900.876.383	CR 71 2 A 66 IN 9 AP 102	P-001-00000151520-001	\$	3.267.579,00			2020/10/30
22050102	NACIONALES	GRUPO EFEXPORT ZF SAS	900958926-1	K.M 1.5 VIA BRICEÑO-ZIPAQUIRA BDG 48 2	P-001-00000003214-001	\$	3.651.942,84			2020/04/12
22050102	NACIONALES	GRUPO EFEXPORT ZF SAS	900958926-1	K.M 1.5 VIA BRICEÑO-ZIPAQUIRA BDG 48 2	P-001-00000003262-001	\$	8.208.124,00			2020/05/17
22050102	NACIONALES	GRUPO EFEXPORT ZF SAS	900958926-1	K.M 1.5 VIA BRICEÑO-ZIPAQUIRA BDG 48 2	P-001-00000003266-001	\$	17.467.660,00			2020/06/07
22050102	NACIONALES	GRUPO EFEXPORT ZF SAS	900958926-1	K.M 1.5 VIA BRICEÑO-ZIPAQUIRA BDG 48 2	P-001-00000003325-001	\$	4.333.800,00			2020/06/10
22050102	NACIONALES	GRUPO EFEXPORT ZF SAS	900958926-1	K.M 1.5 VIA BRICEÑO-ZIPAQUIRA BDG 48 2	P-001-00000003347-001	\$	8.733.831,00			2020/07/16
22050102	NACIONALES	GRUPO EFEXPORT ZF SAS	900.958.926	K.M 1.5 VIA BRICEÑO-ZIPAQUIRA BDG 48 2	P-001-00000003349-001	\$	5.240.298,00			2020/05/17
22050102	NACIONALES	GRUPO EFEXPORT ZF SAS	900.958.926	K.M 1.5 VIA BRICEÑO-ZIPAQUIRA BDG 48 2	P-001-00000003353-001	\$	2.052.031,00			2020/06/07
22050102	NACIONALES	GRUPO EFEXPORT ZF SAS	900.958.926	K.M 1.5 VIA BRICEÑO-ZIPAQUIRA BDG 48 2	P-001-00000003359-001	\$	15.979.431,00			2020/06/10
22050102	NACIONALES	GRUPO EFEXPORT ZF SAS	900.958.926	K.M 1.5 VIA BRICEÑO-ZIPAQUIRA BDG 48 2	P-001-00000003385-001	\$	2.609.600,00			2020/07/16
22050102	NACIONALES	GRUPO EFEXPORT ZF SAS	900.958.926	K.M 1.5 VIA BRICEÑO-ZIPAQUIRA BDG 48 2	P-001-00000003392-001	\$	3.978.172,00			2020/08/01
22050102	NACIONALES	GRUPO EFEXPORT ZF SAS	900.958.926	K.M 1.5 VIA BRICEÑO-ZIPAQUIRA BDG 48 2	P-001-00000003404-001	\$	4.519.547,00			2020/08/02
22050102	NACIONALES	GRUPO EFEXPORT ZF SAS	900.958.926	K.M 1.5 VIA BRICEÑO-ZIPAQUIRA BDG 48 2	P-001-00000003415-001	\$	1.309.019,00			2020/08/06
22050102	NACIONALES	GRUPO EFEXPORT ZF SAS	900.958.926	K.M 1.5 VIA BRICEÑO-ZIPAQUIRA BDG 48 2	P-001-00000003431-001	\$	2.841.719,00			2020/08/08
22050102	NACIONALES	GRUPO EFEXPORT ZF SAS	900.958.926	K.M 1.5 VIA BRICEÑO-ZIPAQUIRA BDG 48 2	P-001-00000003435-001	\$	1.142.400,00			2020/08/22
22050102	NACIONALES	GRUPO EFEXPORT ZF SAS	900.958.926	K.M 1.5 VIA BRICEÑO-ZIPAQUIRA BDG 48 2	P-001-00000003446-001	\$	3.658.100,00			2020/08/27
22050102	NACIONALES	GRUPO EFEXPORT ZF SAS	900.958.926	K.M 1.5 VIA BRICEÑO-ZIPAQUIRA BDG 48 2	P-001-00000003448-001	\$	2.576.164,00			2020/08/29
22050102	NACIONALES	GRUPO EFEXPORT ZF SAS	900.958.926	K.M 1.5 VIA BRICEÑO-ZIPAQUIRA BDG 48 2	P-001-00000003474-001	\$	1.165.000,00			2020/09/05
22050102	NACIONALES	GRUPO EFEXPORT ZF SAS	900.958.926	K.M 1.5 VIA BRICEÑO-ZIPAQUIRA BDG 48 2	P-001-00000003487-001	\$	4.104.062,00			2020/09/17
22050102	NACIONALES	GRUPO EFEXPORT ZF SAS	900.958.926	K.M 1.5 VIA BRICEÑO-ZIPAQUIRA BDG 48 2	P-001-00000003506-001	\$	4.514.468,00			2020/09/18
22050102	NACIONALES	GRUPO EFEXPORT ZF SAS	900.958.926	K.M 1.5 VIA BRICEÑO-ZIPAQUIRA BDG 48 2	P-001-00000003537-001	\$	1.370.040,00			2020/09/20
22050102	NACIONALES	OSCAR YESID BALLEEN GUTIERREZ	1.015.413.337	TRANSV. 85 N°52C 19	N-002-00000010818-002	\$	20.119,00			2020/07/31
221000101	NACIONALES	ELVIA GARCIA	51.598.884	CL 61 #37-19 INT 102	P-002-00000039357-001	\$	93.622.152,00			2013/01/31
22050102	NACIONALES	ELVIA GARCIA	51.598.884	CL 61 #37-19 INT 102	P-002-00000000078-001	\$	86.420.448,00			2013/07/24
22050102	PROVEEDORES DEL EXTERIOR	DAOMING OPTICS & CHEMICAL CO. LTD.	44468-2	YINGBIN ROAD XIANGZHU INDUSTRIAL ZONE	P-002-00000281902-001	\$	118.499.142,00			2020/03/16
2365	<b>IMPUESTOS CORRIENTES POR PAGAR</b>					\$	<b>279.948.173,00</b>			
24082001	RETENCION EN LA FUENTE	DIAN	830076882	CRA 8 # 6-64		\$	3.018.054,00			13/01/2019
24082001	<b>IMPUESTO SOBRE LAS VENTAS POR PAGAR</b>					\$	<b>257.425.119,00</b>	\$	-	10/03/2019
24082001	IVA POR PAGOS	DIAN	830076882	CRA 8 # 6-64	IVA 2018-6	\$	56.151.119,00			10/05/2019
24082001	IVA POR PAGOS	DIAN	830076882	CRA 8 # 6-64	IVA 2019-1	\$	21.613.000,00			10/07/2019
24082001	IVA POR PAGOS	DIAN	830076882	CRA 8 # 6-64	IVA 2019-2	\$	17.321.000,00			10/09/2019

24082001	IVA POR PAGOS	DIAN	830076882	CRA 8 # 6-64	IVA 2019-3	\$	35.594.000,00			12/11/2019
24082001	IVA POR PAGOS	DIAN	830076882	CRA 8 # 6-64	IVA 2019-4	\$	16.979.000,00			14/01/2020
24082001	IVA POR PAGOS	DIAN	830076882	CRA 8 # 6-64	IVA 2019-5	\$	24.751.000,00			11/03/2020
24082001	IVA POR PAGOS	DIAN	830076882	CRA 8 # 6-64	IVA 2019-6	\$	51.025.000,00			8/07/2020
24082001	IVA POR PAGOS	DIAN	830076882	CRA 8 # 6-64	IVA 2020-1	\$	11.712.000,00			
24082001	IVA POR PAGOS	DIAN	830076882	CRA 8 # 6-64	IVA 2020-3	\$	3.570.000,00			
24082001	IVA POR PAGOS	DIAN	830076882	CRA 8 # 6-64	IVA 2020-4	\$	18.709.000,00			16/05/2019
521505	<b>IMPUESTO DE INDUSTRIA Y COMERCIO</b>					\$	<b>15.453.000,00</b>			<b>17/07/2019</b>
521505	INDUSTRIA Y COMERCIO	SECRETARIA DE HACIENDA DE BOGOTA	899999061	CARRERA 30 24-90	ICA 2019-2	\$	1.288.000,00			19/09/2019
521505	INDUSTRIA Y COMERCIO	SECRETARIA DE HACIENDA DE BOGOTA	899999061	CARRERA 30 24-90	ICA 2019-3	\$	3.405.000,00			14/11/2019
521505	INDUSTRIA Y COMERCIO	SECRETARIA DE HACIENDA DE BOGOTA	899999061	CARRERA 30 24-90	ICA 2019-4	\$	2.401.000,00			20/01/2020
521505	INDUSTRIA Y COMERCIO	SECRETARIA DE HACIENDA DE BOGOTA	899999061	CARRERA 30 24-90	ICA 2019-5	\$	2.809.000,00			18/03/2020
	INDUSTRIA Y COMERCIO	SECRETARIA DE HACIENDA DE BOGOTA	899999061	CARRERA 30 24-90	ICA 2019-6	\$	2.798.000,00			
2505	INDUSTRIA Y COMERCIO	SECRETARIA DE HACIENDA DE BOGOTA	899999061	CARRERA 30 24-90	ICA 2020-1	\$	2.752.000,00			
	<b>IMPUESTO DE VEHICULOS</b>					\$	<b>4.052.000,00</b>			
	WEW	SECRETARIA DE HACIENDA DE BOGOTA	899999061	CARRERA 30 24-90	IMP VEHICULO 2020WEW	\$	187.000,00			30/06/2020
	PLJ017	SECRETARIA DE HACIENDA DE BOGOTA	899999061	CARRERA 30 24-90	IMP VEHICULO 2016PLJ017	\$	392.000,00			30/06/2016
	PLJ017	SECRETARIA DE HACIENDA DE BOGOTA	899999061	CARRERA 30 24-90	IMP VEHICULO 2017PLJ017	\$	407.000,00			30/06/2017
	PLJ017	SECRETARIA DE HACIENDA DE BOGOTA	899999061	CARRERA 30 24-90	IMP VEHICULO 2019PLJ017	\$	124.000,00			30/06/2019
	PLJ017	SECRETARIA DE HACIENDA DE BOGOTA	899999061	CARRERA 30 24-90	IMP VEHICULO 2020PLJ017	\$	122.000,00			30/06/2020
	SPV162	SECRETARIA DE HACIENDA DE BOGOTA	899999061	CARRERA 30 24-90	IMP VEHICULO 2017SPV162	\$	941.000,00			30/06/2017
	SPV162	SECRETARIA DE HACIENDA DE BOGOTA	899999061	CARRERA 30 24-90	IMP VEHICULO 2018SPV162	\$	865.000,00			30/06/2018
	SPV162	SECRETARIA DE HACIENDA DE BOGOTA	899999061	CARRERA 30 24-90	IMP VEHICULO 2019SPV162	\$	680.000,00			30/06/2019
	SPV162	SECRETARIA DE HACIENDA DE BOGOTA	899999061	CARRERA 30 24-90	IMP VEHICULO 2020SPV162	\$	334.000,00			30/06/2020
	<b>BENEFICIO A LOS EMPLEADOS</b>					\$	<b>18.208.955,00</b>	\$	-	
	OBLIGACIONES LABORALES					\$	<b>1.819.189,00</b>			
25	VACACIONES CONSOLIDADAS					\$	<b>1.819.189,00</b>			
25	JAIRO LEON ACUÑA		19.443.436	CALLE 3 SUR 69A 60 TO 1 AP 302	VACACIONES 2019	\$	1.819.189,00			31/12/2019
	PASIVOS ESTIMADOS Y PROVISIONES					\$	<b>16.389.766,00</b>			
	<b>CESANTIAS</b>					\$	<b>11.652.035,00</b>			
	JAIRO LEON ACUÑA		19.443.436	Calle 3Sur # 69a	CESANTIAS 2020	\$	1.857.463,00			
	ANA CARELY CARDENAS MEDINA		33.435.673	KR 82 G BIS No. 59 SUR 62	CESANTIAS 2020	\$	834.462,00			
	CLAUDIA PATRICIA MORENO MENDOZA		39.624.029	CRA 24 73 06	CESANTIAS 2020	\$	35.398,00			
	ADRIANA YANNETH PEDRAZA BABATIVA		52.348.854	CRA 147 A N°142 50 L 14 C 130	CESANTIAS 2020	\$	137.467,00			
	YENNY ANDREA SALAMANCA PRADA		52.763.679	CRA 87D N° 34A-17 SUR	CESANTIAS 2020	\$	3.792.277,00			
	IVAN JAVIER DIAZ RODRIGUEZ		79.502.832	CRA 105 F BIS No. 70-28	CESANTIAS 2020	\$	696.330,00			
	OMAR EFRAIN RAMIREZ		80.274.862	CLL 58P N° 78H-28 SUR	CESANTIAS 2020	\$	830.771,00			
	OSCAR YESID BALEN GUTIERREZ		1.015.413.337	TRANSV. 85 N°52C 19	CESANTIAS 2020	\$	511.552,00			
	NIEVES JULIETH CUERVO CATAÑEDA		1.015.994.419	CR 91 70 A 26	CESANTIAS 2020	\$	1.558.327,00			
	EDGAR ANDRES GARAY SANCHEZ		1.032.447.238	CRA 26A N° 39-27	CESANTIAS 2020	\$	701.137,00			
	WILLIAM DUVAN GALINDO PARRA		1.070.010.754	Cra 113A # 6-77 Cajica	CESANTIAS 2020	\$	696.851,00			
	<b>INTERESES SOBRE CESANTIAS</b>					\$	<b>1.302.106,00</b>			
	JAIRO LEON ACUÑA		19.443.436	Calle 3Sur # 69a	INTERESES SOBRE CESANTIAS 2020	\$	222.981,00			
	ANA CARELY CARDENAS MEDINA		33.435.673	KR 82 G BIS No. 59 SUR 62	INTERESES SOBRE CESANTIAS 2020	\$	100.172,00			
	CLAUDIA PATRICIA MORENO MENDOZA		39.624.029	CRA 24 73 06	INTERESES SOBRE CESANTIAS 2020	\$	4.249,00			
	ADRIANA YANNETH PEDRAZA BABATIVA		52.348.854	CRA 147 A N°142 50 L 14 C 130	INTERESES SOBRE CESANTIAS 2020	\$	16.502,00			
	YENNY ANDREA SALAMANCA PRADA		52.763.679	CRA 87D N° 34A-17 SUR	INTERESES SOBRE CESANTIAS 2020	\$	358.583,00			
	IVAN JAVIER DIAZ RODRIGUEZ		79.502.832	CRA 105 F BIS No. 70-28	INTERESES SOBRE CESANTIAS 2020	\$	83.589,00			
	OMAR EFRAIN RAMIREZ		80.274.862	CLL 58P N° 78H-28 SUR	INTERESES SOBRE CESANTIAS 2020	\$	99.729,00			
	OSCAR YESID BALEN GUTIERREZ		1.015.413.337	TRANSV. 85 N°52C 19	INTERESES SOBRE CESANTIAS 2020	\$	61.409,00			
	NIEVES JULIETH CUERVO CATAÑEDA		1.015.994.419	CR 91 70 A 26	INTERESES SOBRE CESANTIAS 2020	\$	187.074,00			

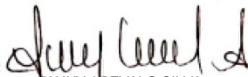
	EDGAR ANDRES GARAY SANCHEZ	1.032.447.238	CRA 26A N° 39-27	INTERESES SOBRE CESANTIAS 2020	\$	85.872,00				
	WILLIAM DUVAN GALINDO PARRA	1.070.010.754	Cra 113A # 6-77 Cajica	INTERESES SOBRE CESANTIAS 2020	\$	81.946,00				
	<b>PRIMA DE SERVICIOS</b>				\$	<b>3.435.625,00</b>				
	JAIRO LEON ACUÑA	19.443.436	Calle 35Sur # 69a	PRIMA DE SERVICIOS 2DO SEMESTRE 20	\$	575.664,00				
	ANA CARELY CARDENAS MEDINA	33.435.673	KR 82 G BIS No. 59 SUR 62	PRIMA DE SERVICIOS 2DO SEMESTRE 20	\$	234.317,00				
	CLAUDIA PATRICIA MORENO MENDOZA	39.624.029	CRA 24 73 06	PRIMA DE SERVICIOS 2DO SEMESTRE 20	\$	35.398,00				
	ADRIANA YANNETH PEDRAZA BABATIVA	52.348.854	CRA 147 A N°142 50 L 14 C 130	PRIMA DE SERVICIOS 2DO SEMESTRE 20	\$	137.467,00				
	YENNY ANDREA SALAMANCA PRADA	52.763.679	CRA 87D N° 34A-17 SUR	PRIMA DE SERVICIOS 2DO SEMESTRE 20	\$	898.347,00				
	IVAN JAVIER DIAZ RODRIGUEZ	79.502.832	CRA 105 F BIS No. 70-28	PRIMA DE SERVICIOS 2DO SEMESTRE 20	\$	197.635,00				
	OMAR EFRAIN RAMIREZ	80.274.862	CLL 58P N° 78H-28 SUR	PRIMA DE SERVICIOS 2DO SEMESTRE 20	\$	233.001,00				
	OSCAR YESID BALLEEN GUTIERREZ	1.015.413.337	TRANSV. 85 N°52C 19	PRIMA DE SERVICIOS 2DO SEMESTRE 20	\$	333.457,00				
	NIEVES JULIETH CUERVO CATANEDA	1.015.994.419	CR 91 70 A 26	PRIMA DE SERVICIOS 2DO SEMESTRE 20	\$	47.827,00				
	EDGAR ANDRES GARAY SANCHEZ	1.032.447.238	CRA 26A N° 39-27	PRIMA DE SERVICIOS 2DO SEMESTRE 20	\$	59.872,00				
	WILLIAM DUVAN GALINDO PARRA	1.070.010.754	Cra 113A # 6-77 Cajica	PRIMA DE SERVICIOS 2DO SEMESTRE 20	\$	682.640,00				
	<b>OTROS PASIVOS NO FINANCIEROS</b>				\$	<b>82.926.020,87</b>				
	<b>RETENCIONES DE NOMINA</b>				\$	<b>3.616.600,00</b>				
	APORTES A ENTIDADES PROMOTORAS DE SALUD EPS				\$	<b>697.800,00</b>				
	FAMISANAR	830033564	CRA 16 N°85-96		\$	239.800,00				
	COMPENSAR EPS	860066942	AV. EL DORADO 55 B 40		\$	143.200,00				
	E.P.S. SANITAS	800251440	CRA 29 N°40A 43		\$	126.900,00				
	NUEVA EPS	900156264	CRA 85K N° 46A-66		\$	81.900,00				
	EPS SURA	800088702	CALLE 49B N°63 21		\$	106.000,00				
	APORTES AL ICBF, SENA Y CAJAS DE COMPENSACION				\$	<b>709.600,00</b>				
	COMPENSAR CAJA DE COMPENSACION	860066942	AV.68 N°49A 47		\$	709.600,00				
	FONDO DE CESANTIAS Y/O PENSIONES				\$	<b>2.209.200,00</b>				
	COLPENSIONES	900336004	CRA 10 N° 72 33		\$	558.600,00				
	PENSIONES PORVENIR	800224808	CRA 13 N° 27 75		\$	1.059.500,00				
	PENSIONES PROTECCION	800170494	TRANV. 23 N° 97 73		\$	591.100,00				
	<b>ANTICIPO RECIBIDOS DE CLIENTES</b>	NIT			\$	<b>79.309.420,87</b>				
	SARAVENA- INSTITUTO DE TRANSITO Y TRANSPORTE	800.102.799	PALACIO MUNICIPAL-SARAVENA		\$	9.068.589,00				
	ARAUCA- INSTITUTO DE TRANSITO Y TRANSPORTE	800.114.869	CARRERA 19 17-55- ARAUCA		\$	14.753.188,00				
	SAN VICENTE DE CHUCURI- DIRECCION DE TRANSITO Y TR	800.114.931	PALACIO MUNICIPAL-S.VTE.CHUCURI		\$	614.588,00				
	CONVENCION- DIRECCION DE TRANSITO Y TRANSPORTE	800.114.969	CARRERA 6 5-16		\$	387.000,00				
	SODIMAC COLOMBIA S.A.-HOMECENTER	800.242.106	CR 68D 80 70		\$	92.200,00				
	LA CIVICA IMPRESORES S.A.S.	800.253.313	CL 41 45 38		\$	88.242,06				
	CIENAGA INSTITUTO DE TRANSITO Y TRANSPORTE MUNICIP	819.004.646	CARRERA 20 CALLE 18 COLICEO CUBIERTO MONUMENTAL		\$	3.300.432,00				
	SOCIEDAD COLOMBIANA DE TECNOLOGIA INGENIERIA O OBR	830.107.410	CL 64 9 A 14 OF 202		\$	3.970.745,00				
	QUINDIO- INSTITUTO DE TRANSITO Y TRANSPORTE	890.001.536	KM 4 VIA ARMENIA CIRCACIA MARGEN DERECHO		\$	16.209.600,00				
	LETICIA - INSPECCION DE TRANSITO MUNICIPAL	899.999.302	CALLE 9 No. 10 - 68		\$	4.805.073,00				
	INSTITUTO DE TRANSITO Y TRANSPORTE DE FONSECA LA GUAJIRA	900.581.405	CL 12 17 30 SEC CENTRO		\$	91.170,66				
	IMPORTSANTANDER SAS	900.623.498	CL 58 DG 15 01 BRR RICAURTE		\$	3.855.600,00				
	JURISVIAL CONSULTORES SAS	900.813.962	CR 74 48 37 OF 913-MEDELLIN		\$	121.046,15				
	UNION TEMPORAL ALIANZA 1079	901.142.705	CRA 7 N° 127 48 OF 406 407		\$	19.828.375,00				
	UNION TEMPORAL MANTTO BOGOTA 2020	901.397.822	CRA 67A 44 09		\$	2.123.572,00				
	<b>235510 OTROS PASIVOS NO FINANCIEROS</b>				\$	<b>856.055.994,00</b>				
	JUAN MANUEL VELASQUEZ LIEVANO	79419400	CALLE 75B N°58 20	PRESTAMOS VARIOS REALIZADOS A LA C	\$	101.824.980,00				
	JUAN MANUEL VELASQUEZ LIEVANO-CONDONACION	79419400	CALLE 75B N°58 20	DACION EN PAGO DEUDAS BANCOLOME	\$	754.231.014,00				

TOTAL PASIVOS


\$ **2.923.806.364,60**



JAIRO LEON ACUÑA  
C.C 19.443.436  
Representante legal.



FANNY AREVALO SILVA  
C.C 52.552.044  
Contadora – T.P. 54796-T



CARLOS JULIO PEDRAZA BABATIVA  
C.C 70.504.489  
Revisor Fiscal – T.P.54323-T

NSP DE COLOMBIA SAS  
NIT 800.055.179-8  
A CORTE 04 DE OCTUBRE DE 2020

INVENTARIO DE ACTIVOS CON CORTE AL 04 DE OCTUBRE DE 2020

CUENTA	NOMBRE	DETALLE	NECESARIO PARA OPERACIÓN	NIT	CIUDAD	VALOR	SUJETO A REGISTRO
1105	<b>EFFECTIVO Y EQUIVALENTE AL EFFECTIVO</b>					\$ 14.550.889,00	
1105	CAJA					\$ 698.791,00	
1110	BANCOS					\$ 13.852.098,00	
12	INVERSIONES					\$ -	
	INERSION-LEASING					\$ -	
	<b>CUENTAS CORRIENTES COMERCIALES</b>					\$ 742.455.577,00	
13050500	ANGEL GIOVANNY MORENO BALLESTEROS	F-008-00000000258-001		79801362-6	BOGOTA	\$ 320.000,00	
13050500	ART & FICIO LTDA	F-008-00000000410-001		900114169	BOGOTA	\$ 394.386,61	
13050500	CICAFER LTDA	F-008-00000000666-001		900299795	BOGOTA	\$ 3.364.947,36	
13050500	CLIENTES VARIOS	F-008-00000000746-001		799999999	HUILA	\$ 13.372.178,31	
13050500	DATA TOOLS SA	F-008-00000000679-001		830031757	BOGOTA	\$ 293.847,89	
13050500	DATA TOOLS SA	F-008-00000000702-001		830031757		\$ 4.855.187,45	
13050500	DISTRITO ESPECIAL INDUSTRIAL Y PORTUARIO DE BARRANQUILLA	F-008-00000000422-001		890102018-1	BARRANQUILLA	\$ 32.770.824,52	
13050500	DISTRITO ESPECIAL INDUSTRIAL Y PORTUARIO DE BARRANQUILLA	F-008-00000000687-001		890102018-1		\$ 59.652.320,00	
13050500	EC INGENIERIA SAS	F-008-00000000335-001		900042124	BOGOTA	\$ 151.725,00	
13050500	EFEXPORT SAS	F-008-00000000716-001		900013065	BOGOTA	\$ 5.467.008,00	
13050500	GESTION VIAL INTEGRAL SAS	F-008-00000000715-001		900515890	BOGOTA	\$ 2.339.077,00	
13050500	HARSAT SAS	F-005-00000017724-001		901046486-2	BOGOTA	\$ 1.060.689,00	
13050500	HARSAT SAS	F-005-00000018272-001		901046486-2		\$ 2.423.316,00	
13050500	INDUSTRIAS ASTRO S A S	F-005-00000018220-001		900323450-2	BOGOTA	\$ 474.510,00	
13050500	INDUSTRIAS ASTRO S A S	F-005-00000018221-001		900323450-2		\$ 325.993,00	
13050500	INNOVAGROP SAS SISTEMAS INTEGRALES	F-005-00000018001-001		900314846-7	BOGOTA	\$ 1.467.837,00	
13050500	INVERSION COMERCIAL Y SERVICIOS S.A.S	F-008-00000000328-001		900352202-6	BOGOTA	\$ 248.383,77	
13050500	INVERSION COMERCIAL Y SERVICIOS S.A.S	F-008-00000000554-001		900352202-6		\$ 393.912,24	
13050500	INVERSION COMERCIAL Y SERVICIOS S.A.S	F-008-00000000555-001		900352202-6		\$ 308.325,41	
13050500	INVERSION COMERCIAL Y SERVICIOS S.A.S	F-008-00000000574-001		900352202-6		\$ 77.980,70	
13050500	INVERSION COMERCIAL Y SERVICIOS S.A.S	F-008-00000000582-001		900352202-6		\$ 297.500,00	
13050500	INVERSION COMERCIAL Y SERVICIOS S.A.S	F-008-00000000599-001		900352202-6		\$ 597.770,32	
13050500	INVERSION COMERCIAL Y SERVICIOS S.A.S	F-008-00000000603-001		900352202-6		\$ 1.121.951,04	
13050500	INVERSION COMERCIAL Y SERVICIOS S.A.S	F-008-00000000605-001		900352202-6		\$ 1.764.017,11	
13050500	INVERSION COMERCIAL Y SERVICIOS S.A.S	F-008-00000000608-001		900352202-6		\$ 285.647,86	
13050500	INVERSION COMERCIAL Y SERVICIOS S.A.S	F-008-00000000609-001		900352202-6		\$ 105.100,80	
13050500	INVERSION COMERCIAL Y SERVICIOS S.A.S	F-008-00000000621-001		900352202-6		\$ 97.560,96	
13050500	INVERSION COMERCIAL Y SERVICIOS S.A.S	F-008-00000000635-001		900352202-6		\$ 843.167,36	
13050500	INVERSION COMERCIAL Y SERVICIOS S.A.S	F-008-00000000637-001		900352202-6		\$ 1.713.630,60	
13050500	INVERSION COMERCIAL Y SERVICIOS S.A.S	F-008-00000000640-001		900352202-6		\$ 293.539,20	
13050500	INVERSION COMERCIAL Y SERVICIOS S.A.S	F-008-00000000653-001		900352202-6		\$ 14.190.938,50	
13050500	INVERSION COMERCIAL Y SERVICIOS S.A.S	F-008-00000000655-001		900352202-6		\$ 321.240,50	
13050500	INVERSION COMERCIAL Y SERVICIOS S.A.S	F-008-00000000657-001		900352202-6		\$ 325.203,20	
13050500	INVERSION COMERCIAL Y SERVICIOS S.A.S	F-008-00000000658-001		900352202-6		\$ 50.370,32	
13050500	INVERSION COMERCIAL Y SERVICIOS S.A.S	F-008-00000000673-001		900352202-7		\$ 1.828.629,64	
13050500	INVERSION COMERCIAL Y SERVICIOS S.A.S	F-008-00000000674-001		900352202-8		\$ 72.580,48	
13050500	INVERSION COMERCIAL Y SERVICIOS S.A.S	F-008-00000000675-001		900352202-9		\$ 1.028.074,32	
13050500	INVERSION COMERCIAL Y SERVICIOS S.A.S	F-008-00000000611-001		900352202-10		\$ 3.935.003,60	
13050500	INVERSION COMERCIAL Y SERVICIOS S.A.S	F-008-00000000680-001		900352202-11		\$ 554.844,64	
13050500	INVERSION COMERCIAL Y SERVICIOS S.A.S	F-008-00000000685-001		900352202-12		\$ 1.779.341,70	
13050500	INVERSION COMERCIAL Y SERVICIOS S.A.S	F-008-00000000686-001		900352202-13		\$ 81.300,80	
13050500	INVERSION COMERCIAL Y SERVICIOS S.A.S	F-008-00000000696-001		900352202-14		\$ 2.507.065,80	
13050500	INVERSION COMERCIAL Y SERVICIOS S.A.S	F-008-00000000699-001		900352202-15		\$ 1.978.995,24	
13050500	INVERSION COMERCIAL Y SERVICIOS S.A.S	F-008-00000000701-001		900352202-16		\$ 66.630,48	
13050500	INVERSION COMERCIAL Y SERVICIOS S.A.S	F-008-00000000711-001		900352202-17		\$ 605.310,16	
13050500	INVERSION COMERCIAL Y SERVICIOS S.A.S	F-008-00000000712-001		900352202-18		\$ 589.050,00	
13050500	INVERSION COMERCIAL Y SERVICIOS S.A.S	F-008-00000000713-001		900352202-19		\$ 538.126,48	
13050500	INVERSION COMERCIAL Y SERVICIOS S.A.S	F-008-00000000654-001		900352202-20		\$ 30.683.796,40	
13050500	INVERSION COMERCIAL Y SERVICIOS S.A.S	F-008-00000000678-001		900352202-23		\$ 12.393.419,62	
13050500	INVERSION COMERCIAL Y SERVICIOS S.A.S	F-008-00000000681-001		900352202-24		\$ 54.730,48	
13050500	INVERSION COMERCIAL Y SERVICIOS S.A.S	F-008-00000000729-001		900.352.202		\$ 141.981,28	
13050500	INVERSION COMERCIAL Y SERVICIOS S.A.S	F-008-00000000730-001		900.352.202		\$ 803.250,00	
13050500	JAIRO CARRION FERRETERIA SAS	F-008-00000000694-001		900728448		\$ 5.764.050,60	

13050500	JUAN FRANCISCO VELASQUEZ LEON	F-008-00000000503-001		79967722	BOGOTA	\$	28.636,16
13050500	JV INVERSIONES JHLV SAS	F-008-00000000583-001		900217571	CALDAS	\$	1.162.969,40
13050500	JV INVERSIONES JHLV SAS	F-008-00000000615-001		900217571		\$	114.721,95
13050500	JV INVERSIONES JHLV SAS	F-008-00000000659-001		900217571		\$	86.595,11
13050500	JV INVERSIONES JHLV SAS	F-008-00000000677-001		900217571		\$	40.706,33
13050500	JV INVERSIONES JHLV SAS	F-008-00000000722-001		900217571		\$	2.731.492,78
13050500	JV INVERSIONES JHLV SAS	F-008-00000000723-001		900217571		\$	118.420,47
13050500	LA CIVICA IMPRESORES S.A.S.	F-008-00000000600-001		800253313-8	B/QUILLA	\$	520.648,80
13050500	LA CIVICA IMPRESORES S.A.S.	F-008-00000000601-001		800253313-8		\$	330.701,00
13050500	LA CIVICA IMPRESORES S.A.S.	F-008-00000000602-001		800253313-8		\$	330.701,00
13050500	LA CIVICA IMPRESORES S.A.S.	F-008-00000000604-001		800253313-8		\$	58.678,90
13050500	LA CIVICA IMPRESORES S.A.S.	F-008-00000000622-001		800253313-8		\$	843.833,76
13050500	LA CIVICA IMPRESORES S.A.S.	F-008-00000000623-001		800253313-8		\$	138.894,42
13050500	LA CIVICA IMPRESORES S.A.S.	F-008-00000000634-001		800253313-9		\$	902.457,92
13050500	LA CIVICA IMPRESORES S.A.S.	F-008-00000000636-001		800253313-10		\$	34.709,92
13050500	LA CIVICA IMPRESORES S.A.S.	F-008-00000000641-001		800253313-11		\$	265.945,68
13050500	LA CIVICA IMPRESORES S.A.S.	F-008-00000000656-001		800253313-12		\$	661.402,00
13050500	LA CIVICA IMPRESORES S.A.S.	F-008-00000000672-001		800253313-12		\$	1.053.523,66
13050500	LA CIVICA IMPRESORES S.A.S.	F-008-00000000683-001		800253313-12		\$	680.594,32
13050500	LA CIVICA IMPRESORES S.A.S.	F-008-00000000684-001		800253313-12		\$	723.984,10
13050500	LA CIVICA IMPRESORES S.A.S.	F-008-00000000692-001		800253313-12		\$	79.834,72
13050500	LA CIVICA IMPRESORES S.A.S.	F-008-00000000732-001		800.253.313		\$	165.304,26
13050500	MARCARDS DE COLOMBIA E.U.	F-008-00000000566-001		830102769-4	BOGOTA	\$	314.936,57
13050500	MARCARDS DE COLOMBIA E.U.	F-008-00000000691-001		830102769-4		\$	794.954,51
13050500	MULTIPROYECTOS DEL VALLE SAS	F-008-00000000662-001		901111365-8	BOGOTA	\$	357.000,00
13050500	MULTIPROYECTOS DEL VALLE SAS	F-008-00000000671-001		901111365-8		\$	249.900,00
13050500	MUNICIPIO DE ANSERMA CALDAS	F-008-00000000687-001		890801139	CALDAS	\$	1.689.800,00
13050500	MUNICIPIO DE CIUDAD BOLIVAR	F-008-00000000614-001		890980330	CIUDAD BOLIVA	\$	4.846.275,00
13050500	MUNICIPIO DE VILLANUEVA CASANARE	F-008-00000000689-001		892099475	CASANARE	\$	2.399.996,76
13050500	SERVICIONS INTEGRALES	F-008-00000000727-001		811.015.441	BOGOTA	\$	39.270,00
13050500	SEÑALES LTDA	F-008-00000000652-001		800198693	BOGOTA	\$	408.729,30
13050500	SLITT-SOLUCIONES INTEGRALES DE TRANSITO Y TRANSPORTE LTDA	F-008-00000000230-001		900249631-2	VILLA DEL ROSA	\$	208.528,46
13050500	SLITT-SOLUCIONES INTEGRALES DE TRANSITO Y TRANSPORTE LTDA	F-008-00000000425-001		900249631-2		\$	226.749,74
13050500	SOCIEDAD COLOMBIANA DE TECNOLOGIA INGENIERIA O OBRAS CIVILE	F-008-00000000542-001		830107410	BOGOTA	\$	9.130.972,80
13050500	SOCIEDAD COLOMBIANA DE TECNOLOGIA INGENIERIA O OBRAS CIVILE	F-008-00000000578-001		830107410		\$	5.834.352,52
13050500	SOCIEDAD COLOMBIANA DE TECNOLOGIA INGENIERIA O OBRAS CIVILE	F-008-00000000718-001		830107410		\$	901.639,20
13050500	SODIMAC COLOMBIA S.A. -HOMECENTER	F-008-00000000288-001		800242106-2		\$	22.919,40
13050500	SODIMAC COLOMBIA S.A. -HOMECENTER	F-008-00000000289-001		800242106-2		\$	65.450,00
13050500	SODIMAC COLOMBIA S.A. -HOMECENTER	F-008-00000000294-001		800242106-2		\$	22.919,40
13050500	SODIMAC COLOMBIA S.A. -HOMECENTER	F-008-00000000326-001		800242106-2		\$	91.677,60
13050500	SODIMAC COLOMBIA S.A. -HOMECENTER	F-008-00000000348-001		800242106-2		\$	261.800,00
13050500	SODIMAC COLOMBIA S.A. -HOMECENTER	F-008-00000000349-001		800242106-2		\$	32.725,00
13050500	SODIMAC COLOMBIA S.A. -HOMECENTER	F-008-00000000357-001		800242106-2		\$	1.008.406,00
13050500	SODIMAC COLOMBIA S.A. -HOMECENTER	F-008-00000000358-001		800242106-2		\$	109.480,00
13050500	SODIMAC COLOMBIA S.A. -HOMECENTER	F-008-00000000416-001		800242106-2		\$	287.028,00
13050500	SODIMAC COLOMBIA S.A. -HOMECENTER	F-008-00000000417-001		800242106-2		\$	54.740,00
13050500	SODIMAC COLOMBIA S.A. -HOMECENTER	F-008-00000000418-001		800242106-2		\$	164.220,00
13050500	SODIMAC COLOMBIA S.A. -HOMECENTER	F-008-00000000423-001		800242106-2		\$	1.165.010,00
13050500	SODIMAC COLOMBIA S.A. -HOMECENTER	F-008-00000000424-001		800242106-2		\$	22.919,40
13050500	SODIMAC COLOMBIA S.A. -HOMECENTER	F-008-00000000430-001		800242106-2		\$	261.800,00
13050500	SODIMAC COLOMBIA S.A. -HOMECENTER	F-008-00000000431-001		800242106-2		\$	582.505,00
13050500	SODIMAC COLOMBIA S.A. -HOMECENTER	F-008-00000000482-001		800242106-2		\$	144.249,42
13050500	SODIMAC COLOMBIA S.A. -HOMECENTER	F-008-00000000513-001		800242106-2		\$	22.919,40
13050500	SODIMAC COLOMBIA S.A. -HOMECENTER	F-008-00000000588-001		800242106-2		\$	22.919,40
13050500	SODIMAC COLOMBIA S.A. -HOMECENTER	F-008-00000000589-001		800242106-2		\$	22.919,40
13050500	SODIMAC COLOMBIA S.A. -HOMECENTER	F-008-00000000590-001		800242106-2		\$	22.919,40
13050500	SODIMAC COLOMBIA S.A. -HOMECENTER	F-008-00000000591-001		800242106-2		\$	45.838,80
13050500	SODIMAC COLOMBIA S.A. -HOMECENTER	F-008-00000000593-001		800242106-2		\$	167.314,00
13050500	SODIMAC COLOMBIA S.A. -HOMECENTER	F-008-00000000594-001		800242106-2		\$	22.919,40
13050500	SODIMAC COLOMBIA S.A. -HOMECENTER	F-008-00000000592-001		800242106-2		\$	22.919,40
13050500	SODIMAC COLOMBIA S.A. -HOMECENTER	F-008-00000000620-001		800242106-2		\$	196.350,00
13050500	SODIMAC COLOMBIA S.A. -HOMECENTER	F-008-00000000624-001		800242106-3		\$	3.736.600,00
13050500	SODIMAC COLOMBIA S.A. -HOMECENTER	F-008-00000000642-002		800242106-4		\$	3.990.070,00
13050500	SODIMAC COLOMBIA S.A. -HOMECENTER	F-008-00000000645-001		800242106-5		\$	45.838,80
13050500	SODIMAC COLOMBIA S.A. -HOMECENTER	F-008-00000000651-001		800242106-6		\$	228.004,00

13050500	SODIMAC COLOMBIA S.A. -HOMECENTER	F-008-00000000728-001		800242106-6		\$	22.919,40	
13050500	SODIMAC COLOMBIA S.A. -HOMECEN	F-008-00000000731-001		800242106-6		\$	65.450,00	
13050500	SODIMAC COLOMBIA S.A. -HOMECEN	F-008-00000000734-001		800242106-6		\$	1.347.175,62	
13050500	SODIMAC COLOMBIA S.A. -HOMECEN	F-008-00000000735-001		800242106-6		\$	158.239,68	
13050500	SODIMAC COLOMBIA S.A. -HOMECEN	F-008-00000000736-001		800242106-6		\$	1.396.808,41	
13050500	SODIMAC COLOMBIA S.A. -HOMECEN	F-008-00000000737-001		800242106-6		\$	21.676,36	
13050500	SODIMAC COLOMBIA S.A. -HOMECEN	F-008-00000000738-001		800242106-6		\$	61.900,30	
13050500	SODIMAC COLOMBIA S.A. -HOMECEN	F-008-00000000739-001		800242106-6		\$	123.800,60	
13050500	SODIMAC COLOMBIA S.A. -HOMECEN	F-008-00000000740-001		800242106-6		\$	21.676,36	
13050500	SODIMAC COLOMBIA S.A. -HOMECEN	F-008-00000000741-001		800242106-6		\$	53.909,53	
13050500	SODIMAC COLOMBIA S.A. -HOMECEN	F-008-00000000742-001		800242106-6		\$	61.900,30	
13050500	SODIMAC COLOMBIA S.A. -HOMECEN	F-008-00000000743-001		800242106-6		\$	21.676,36	
13050500	SODIMAC COLOMBIA S.A. -HOMECEN	F-008-00000000744-001		800242106-6		\$	53.909,53	
13050500	SODIMAC COLOMBIA S.A. -HOMECEN	F-008-00000000745-001		800242106-6		\$	107.819,07	
13050500	UNION TEMPORAL BICISEÑALES 2019	F-008-00000000479-001		901.350.009	YOPAL-CASARE	\$	2.331.165,00	
13050500	UNION TEMPORAL CIRCULEMOS CHIA	F-008-00000000709-001		900.145.626	BOGOTA	\$	497.671,09	
13050500	UNION TEMPORAL CIRCULEMOS CHIA	F-008-00000000710-001		900.145.626		\$	5.142.833,89	
13050500	UNION TEMPORAL MANTTO BOGOTA	F-008-00000000700-001		901.397.822		\$	4.901.034,29	
13050500	UNION TEMPORAL MANTTO BOGOTA	F-008-00000000708-001		901.397.822		\$	174.601,56	
13050500	UNION TEMPORAL SEÑALIZACION NBL	F-005-00000018942-001		901140642-7	BOGOTA	\$	12.695.580,00	
13050500	V&S COMERCIAL S.A.S	F-008-00000000724-001		830.051.519	FUNZA	\$	833.000,00	
13050500	VELASQUEZ LATORRE INDUSTRIAS SAS	F-005-00000015434-001		900489591-5	BOGOTA	\$	437.920,00	
13050500	VELASQUEZ LATORRE INDUSTRIAS SAS	F-005-00000015498-001		900489591-5		\$	1.957.200,00	
13050500	VELASQUEZ LATORRE INDUSTRIAS SAS	F-005-00000015590-001		900489591-5		\$	1.957.200,00	
13050500	VELASQUEZ LATORRE INDUSTRIAS SAS	F-005-00000015596-001		900489591-5		\$	4.344.867,00	
13050500	VELASQUEZ LATORRE INDUSTRIAS SAS	F-005-00000015646-001		900489591-5		\$	654.500,00	
13050500	VELASQUEZ LATORRE INDUSTRIAS SAS	F-005-00000015643-001		900489591-5		\$	189.210,00	
13050500	VELASQUEZ LATORRE INDUSTRIAS SAS	F-005-00000015670-001		900489591-5		\$	654.500,00	
13050500	VELASQUEZ LATORRE INDUSTRIAS SAS	F-005-00000015669-001		900489591-5		\$	1.223.250,00	
13050500	VELASQUEZ LATORRE INDUSTRIAS SAS	F-005-00000015667-001		900489591-5		\$	208.131,00	
13050500	VELASQUEZ LATORRE INDUSTRIAS SAS	F-005-00000015823-001		900489591-5		\$	1.041.448,00	
13050500	VELASQUEZ LATORRE INDUSTRIAS SAS	F-005-00000015948-001		900489591-5		\$	1.938.653,00	
13050500	VELASQUEZ LATORRE INDUSTRIAS SAS	F-005-00000015947-001		900489591-5		\$	35.700,00	
13050500	VELASQUEZ LATORRE INDUSTRIAS SAS	F-005-00000016019-001		900489591-5		\$	1.938.653,00	
13050500	VELASQUEZ LATORRE INDUSTRIAS SAS	F-005-00000016087-001		900489591-5		\$	1.938.653,00	
13050500	VELASQUEZ LATORRE INDUSTRIAS SAS	F-005-00000016152-001		900489591-5		\$	190.400,00	
13050500	VELASQUEZ LATORRE INDUSTRIAS SAS	F-005-00000016575-001		900489591-5		\$	1.050.680,00	
13050500	VELASQUEZ LATORRE INDUSTRIAS SAS	F-005-00000016700-001		900489591-5		\$	883.575,00	
13050500	VELASQUEZ LATORRE INDUSTRIAS SAS	F-005-00000016797-001		900489591-5		\$	27.912,00	
13050500	VELASQUEZ LATORRE INDUSTRIAS SAS	F-005-00000016833-001		900489591-5		\$	1.428.025,00	
13050500	VELASQUEZ LATORRE INDUSTRIAS SAS	F-005-00000016835-001		900489591-5		\$	803.250,00	
13050500	VELASQUEZ LATORRE INDUSTRIAS SAS	F-005-00000016867-001		900489591-5		\$	1.428.025,00	
13050500	VELASQUEZ LATORRE INDUSTRIAS SAS	F-005-00000016886-001		900489591-5		\$	1.428.025,00	
13050500	VELASQUEZ LATORRE INDUSTRIAS SAS	F-005-00000016936-001		900489591-5		\$	883.575,00	
13050500	VELASQUEZ LATORRE INDUSTRIAS SAS	F-005-00000016934-001		900489591-5		\$	589.050,00	
13050500	VELASQUEZ LATORRE INDUSTRIAS SAS	F-005-00000016937-001		900489591-5		\$	883.575,00	
13050500	VELASQUEZ LATORRE INDUSTRIAS SAS	F-005-00000016935-001		900489591-5		\$	1.428.025,00	
13050500	VELASQUEZ LATORRE INDUSTRIAS SAS	F-005-00000016996-001		900489591-5		\$	1.428.025,00	
13050500	VELASQUEZ LATORRE INDUSTRIAS SAS	F-005-00000017059-001		900489591-5		\$	883.575,00	
13050500	VELASQUEZ LATORRE INDUSTRIAS SAS	F-005-00000017064-001		900489591-5		\$	1.713.631,00	
13050500	VELASQUEZ LATORRE INDUSTRIAS SAS	F-005-00000017210-001		900489591-5		\$	1.999.235,00	
13050500	VELASQUEZ LATORRE INDUSTRIAS SAS	F-005-00000017755-001		900489591-5		\$	98.175,00	
13050500	VELASQUEZ LATORRE INDUSTRIAS SAS	F-005-00000017835-001		900489591-5		\$	130.900,00	
13050500	VELASQUEZ LATORRE INDUSTRIAS SAS	F-005-00000017842-001		900489591-5		\$	65.450,00	
13050500	ALLE INVERSIONES EIRL	F-003-00000010894-001		20511523797-4	LIMA	\$	14.633.562,33	
13050500	FABRICAMOS ECUADOR FABREC EP	F-003-00000010305-001		4600010	QUITO	\$	18.647.342,10	
13050500	GTS DOMINICANA S.A.	F-003-00000008492-001		444650	SANTODOMINGO	\$	10.752.414,29	
13050500	GTS DOMINICANA S.A.	F-003-00000008952-001		444650		\$	68.515.781,75	
13050500	GTS DOMINICANA S.A.	F-003-00000008996-001		444650		\$	68.644.331,73	
13050500	GTS DOMINICANA S.A.	F-003-00000009162-001		444650		\$	2.046.904,65	
13050500	GTS DOMINICANA S.A.	F-003-00000009995-001		444650		\$	1.955.502,34	
13050500	GTS DOMINICANA S.A.	F-003-00000010508-001		444650		\$	32.422.671,30	
13050500	GTS DOMINICANA S.A.	F-003-00000010870-001		444650		\$	28.536.751,60	
13050500	GTS DOMINICANA S.A.	F-005-00000012173-001		444650		\$	56.383.341,40	
13050500	GTS DOMINICANA S.A.	F-005-00000012458-001		444650		\$	19.710.068,46	



13050500	JJ TRADING PANAMA CORP	F-005-00000012974-001		444750	PANAMA	\$	50.570.065,16
13050500	JJ TRADING PANAMA CORP	F-005-00000014544-001		444750		\$	11.192.648,30
13050500	SIGNO VIAL PERU S.A.C.					\$	210.048,90
13051000	SIGNO VIAL PERU S.A.C.	F-003-00000006922-001		20492999157-5	LIMA	\$	12.032.696,89
13051000	SIGNO VIAL PERU S.A.C.	F-003-00000007475-001		20492999157-5		\$	2.227.127,96
	<b>RETEGARANTIA DE CONSTRUCCION</b>					\$	<b>9.517.066,00</b>
135005	UNION TEMPORAL SERGURIDAD VIAL					\$	9.517.066,00
	<b>OTRAS CUENTAS POR COBRAR</b>					\$	<b>1.156.074.418,66</b>
	<b>CUENTAS POR COBRAR A TRABAJADORES</b>					\$	<b>14.395.617,00</b>
136525	JAIRO LEON ACUÑA			19443436	BOGOTA	\$	14.395.617,00
	<b>ANTICIPOS</b>					\$	<b>1.141.678.801,66</b>
	<b>ANTICIPOS A PROVEEDORES</b>					\$	<b>271.071.190,00</b>
13300502	UNION TEMPORAL BIGA-NSP	N-006-00000000223-001				\$	33.895.300,00
13300502	UNION TEMPORAL SEÑALIZACION NBL	N-006-00000000218-001		901140642-7	BOGOTA	\$	36.821.333,00
13300502	UNION TEMPORAL SEÑALIZACION NBL	N-006-00000000222-001		901140642-7		\$	200.354.557,00
	<b>ANTICIPOS A CONTRATISTAS</b>					\$	<b>870.607.611,66</b>
13301002	DAOMING OPTICS & CHEMICAL CO. LTD.	N-002-00000010737-001		44468-2	SHANGHAI	\$	26.000.008,52
13301002	DAOMING OPTICS & CHEMICAL CO. LTD.	N-003-00000001129-002		44468-2		\$	41.400.000,00
13301002	DAOMING OPTICS & CHEMICAL CO. LTD.	N-3 -0000001131-001		44468-2		\$	75.001.370,90
13301002	DAOMING OPTICS & CHEMICAL CO. LTD.	G-001-00000028574-001		44468-2		\$	18.790.000,00
13301002	TAIZHOU FANGYUAN REFLECTIVE	G-001-00000025659-001		44495	SHANGHAI	\$	1.391.453,00
13301002	CESAR GARCIA LIEVANO	G-001-00000028493-001		19370174-9	BOGOTA	\$	600.000,00
13301002	CESAR GARCIA LIEVANO	G-001-00000028693-001		19370174-9		\$	2.000.000,00
13301002	CESAR GARCIA LIEVANO	G-001-00000028813-001		19370174-9		\$	250.000,00
13301002	CESAR GARCIA LIEVANO	G-001-00000028929-001		19370174-9		\$	1.000.000,00
13301002	JAIRO LEON ACUÑA	G-001-00000028741-001		19.443.436	BOGOTA	\$	350.000,00
13301002	CARLOS ALBERTO CORRALES MEDINA	G-001-00000026879-001		79210040-3	BOGOTA	\$	500.000,00
13301002	PEDRO ELIAS VELASQUEZ LEON	G-001-00000024709-001		80204555-3		\$	5.000.000,00
13301002	PEDRO ELIAS VELASQUEZ LEON	G-001-00000024782-001		80204555-3		\$	600.000,00
13301002	PEDRO ELIAS VELASQUEZ LEON	G-001-00000024782-002		80204555-3		\$	400.000,00
13301002	PEDRO ELIAS VELASQUEZ LEON	G-001-00000025290-001		80204555-3		\$	500.000,00
13301002	PEDRO ELIAS VELASQUEZ LEON	G-001-00000025341-001		80204555-3		\$	2.000.000,00
13301002	PEDRO ELIAS VELASQUEZ LEON	G-001-00000027702-001		80204555-3		\$	300.000,00
13301002	PEDRO ELIAS VELASQUEZ LEON	G-001-00000028062-001		80204555-3		\$	350.000,00
13301002	PEDRO ELIAS VELASQUEZ LEON	G-001-00000028063-001		80204555-3		\$	150.000,00
13301002	PEDRO ELIAS VELASQUEZ LEON	G-001-00000028077-001		80204555-3		\$	400.000,00
13301002	SOLUCIONES URBANAS SAS	G-001-00000028946-001		830.117.950		\$	116.620,00
13301002	AVERY DENNISON COLOMBIA S.A	G-001-00000027993-001		890933815-9	ENVIGADO	\$	7.711,06
13301002	AVERY DENNISON COLOMBIA S.A	N-002-00000010787-002		890933815-9		\$	78.249,27
13301002	AVERY DENNISON COLOMBIA S.A	G-001-00000028854-001		890933815-9		\$	1.500.000,00
13301002	AVERY DENNISON COLOMBIA S.A	G-001-00000028853-001		890933815-9		\$	143.085,92
13301002	AVERY DENNISON COLOMBIA S.A	G-001-00000028845-001		890933815-9		\$	3.193.057,14
13301002	AVERY DENNISON COLOMBIA S.A	G-001-00000028957-001		890933815-9		\$	1.641.399,00
13301002	AVERY DENNISON COLOMBIA S.A	G-001-00000028993-001		890933815-9		\$	1.587.780,00
13301002	AVERY DENNISON COLOMBIA S.A	G-001-00000028996-001		890933815-9		\$	1.587.780,00
13301002	EMPRESA DE TELECOMUNICACIONES DE BOGOTA	G-001-00000028868-001		899.999.115	BOGOTA	\$	142.640,00
13301002	EFEXPORT SAS	G-001-00000023120-001		900013065-1	BOGOTA	\$	4.910.249,00
13301002	EFEXPORT SAS	G-001-00000023478-001		900013065-1		\$	19.848.112,00
13301002	EFEXPORT SAS	G-001-00000023492-001		900013065-1		\$	5.000.000,00
13301002	EFEXPORT SAS	G-001-00000023582-001		900013065-1		\$	10.000.000,00
13301002	EFEXPORT SAS	G-001-00000023771-001		900013065-1		\$	6.928.841,00
13301002	EFEXPORT SAS	G-001-00000026263-001		900013065-1		\$	2.000.000,00
13301002	EFEXPORT SAS	N-012-00000000445-002		900013065-1		\$	20.615,00
13301002	EFEXPORT SAS	N-012-00000000445-003		900013065-1		\$	20.801,00
13301002	EFEXPORT SAS	G-001-00000028624-001		900013065-1		\$	18.216,00
13301002	INDUSTRIAS ASTRO S A S	G-001-00000025789-001		900323450-2	BOGOTA	\$	10.000.000,00
13301002	INDUSTRIAS ASTRO S A S	G-001-00000026299-001		900323450-2		\$	2.750.000,00
13301002	INDUSTRIAS ASTRO S A S	G-001-00000026345-001		900323450-2		\$	26.000.000,00
13301002	INDUSTRIAS ASTRO S A S	G-001-00000027545-001		900323450-2		\$	464.924,00
13301002	INDUSTRIAS ASTRO S A S	G-001-00000027862-001		900323450-2		\$	25.025.689,00
13301002	INDUSTRIAS ASTRO S A S	G-001-00000027922-001		900323450-2		\$	15.000.000,00
13301002	INDUSTRIAS ASTRO S A S	G-001-00000028747-001		900323450-2		\$	2.000.000,00
13301002	PROCESS & WORKS SAS	G-001-00000028653-001		900.373.563		\$	8.575,00
13301002	VELASQUEZ LATORRE INDUSTRIAS SAS	G-001-00000024831-001		900489591-5		\$	5.901.698,00
13301002	VELASQUEZ LATORRE INDUSTRIAS SAS	G-001-00000024885-001		900489591-5		\$	1.500.000,00

13301002	VELASQUEZ LATORRE INDUSTRIAS SAS	G-001-00000024907-001		900489591-5		\$	500.000,00	
13301002	VELASQUEZ LATORRE INDUSTRIAS SAS	G-001-00000024964-001		900489591-5		\$	3.000.000,00	
13301002	VELASQUEZ LATORRE INDUSTRIAS SAS	G-001-00000025025-001		900489591-5		\$	2.000.000,00	
13301002	VELASQUEZ LATORRE INDUSTRIAS SAS	G-001-00000025036-001		900489591-5		\$	2.000.000,00	
13301002	VELASQUEZ LATORRE INDUSTRIAS SAS	G-001-00000025101-001		900489591-5		\$	20.000.000,00	
13301002	VELASQUEZ LATORRE INDUSTRIAS SAS	G-001-00000025203-001		900489591-5		\$	2.000.000,00	
13301002	VELASQUEZ LATORRE INDUSTRIAS SAS	G-001-00000025232-001		900489591-5		\$	500.000,00	
13301002	VELASQUEZ LATORRE INDUSTRIAS SAS	G-001-00000025299-001		900489591-5		\$	602.850,00	
13301002	VELASQUEZ LATORRE INDUSTRIAS SAS	G-001-00000025416-001		900489591-5		\$	300.000,00	
13301002	VELASQUEZ LATORRE INDUSTRIAS SAS	G-001-00000025538-001		900489591-5		\$	3.500.000,00	
13301002	VELASQUEZ LATORRE INDUSTRIAS SAS	G-001-00000025567-001		900489591-5		\$	3.000.000,00	
13301002	VELASQUEZ LATORRE INDUSTRIAS SAS	G-001-00000025581-001		900489591-5		\$	1.400.000,00	
13301002	VELASQUEZ LATORRE INDUSTRIAS SAS	G-001-00000025581-002		900489591-5		\$	2.000.000,00	
13301002	VELASQUEZ LATORRE INDUSTRIAS SAS	N-002-00000010610-001		900489591-5		\$	48.000,00	
13301002	VELASQUEZ LATORRE INDUSTRIAS SAS	N-002-00000010610-002		900489591-5		\$	1.700,00	
13301002	VELASQUEZ LATORRE INDUSTRIAS SAS	N-002-00000010610-003		900489591-5		\$	3.200,00	
13301002	VELASQUEZ LATORRE INDUSTRIAS SAS	N-002-00000010610-004		900489591-5		\$	18.000,00	
13301002	VELASQUEZ LATORRE INDUSTRIAS SAS	G-001-00000027241-001		900489591-5		\$	3.000.000,00	
13301002	VELASQUEZ LATORRE INDUSTRIAS SAS	G-001-00000027931-001		900489591-5		\$	500.000,00	
13301002	PROTECCION Y GESTION DE TRAFICO SAS	N-002-00000010047-002		9005498480	BOGOTA	\$	2.621.228,99	
13301002	PROTECCION Y GESTION DE TRAFICO SAS	G-001-00000022203-001		9005498480		\$	1.400.000,00	
13301002	PROTECCION Y GESTION DE TRAFICO SAS	C-001-00000003003-002		9005498480		\$	1.750.720,00	
13301002	PROTECCION Y GESTION DE TRAFICO SAS	C-001-00000003003-003		9005498480		\$	61.222.619,00	
13301002	PROTECCION Y GESTION DE TRAFICO SAS	C-001-00000003003-005		9005498480		\$	24.400.000,00	
13301002	PROTECCION Y GESTION DE TRAFICO SAS	G-001-00000022253-001		9005498480		\$	30.000.000,00	
13301002	PROTECCION Y GESTION DE TRAFICO SAS	C-001-00000003003-006		9005498480		\$	20.000.000,00	
13301002	PROTECCION Y GESTION DE TRAFICO SAS	C-001-00000003003-007		9005498480		\$	5.000.000,00	
13301002	PROTECCION Y GESTION DE TRAFICO SAS	N-002-00000010117-001		9005498480		\$	8.000.000,00	
13301002	PROTECCION Y GESTION DE TRAFICO SAS	N-002-00000010117-002		9005498480		\$	5.676.985,08	
13301002	ALUMINIOS RIVEN SAS	G-001-00000028958-001		900876383		\$	967.579,00	
13301002	ALUMINIOS RIVEN SAS	G-001-00000028959-001		900876383		\$	2.300.000,00	
13301002	ALUMINIOS RIVEN SAS	G-001-00000028998-001		900876383		\$	3.111.235,00	
13301002	HARSAT SAS	G-001-00000025553-001		901046486-2	BOGOTA	\$	1.371.392,00	
13301002	HARSAT SAS	G-001-00000025576-003		901046486-2		\$	67.000,00	
13301002	HARSAT SAS	G-001-00000025578-001		901046486-2		\$	836.200,00	
13301002	HARSAT SAS	G-001-00000025605-001		901046486-2		\$	914.030,00	
13301002	HARSAT SAS	G-001-00000025606-001		901046486-2		\$	5.500,00	
13301002	HARSAT SAS	G-001-00000025607-001		901046486-2		\$	696.050,00	
13301002	HARSAT SAS	G-001-00000025622-001		901046486-2		\$	850.000,00	
13301002	HARSAT SAS	G-001-00000025641-001		901046486-2		\$	403.477,00	
13301002	HARSAT SAS	N-002-00000010545-003		901046486-2		\$	322.560,00	
13301002	HARSAT SAS	G-001-00000025700-001		901046486-2		\$	161.632,00	
13301002	HARSAT SAS	G-001-00000025715-001		901046486-2		\$	403.477,00	
13301002	HARSAT SAS	G-001-00000025733-001		901046486-2		\$	189.220,00	
13301002	HARSAT SAS	N-002-00000010559-002		901046486-2		\$	403.477,00	
13301002	HARSAT SAS	N-002-00000010559-003		901046486-2		\$	458.106,00	
13301002	HARSAT SAS	N-002-00000010559-004		901046486-2		\$	619.106,00	
13301002	HARSAT SAS	G-001-00000025780-001		901046486-2		\$	403.477,00	
13301002	HARSAT SAS	G-001-00000025781-001		901046486-2		\$	1.157.700,00	
13301002	HARSAT SAS	G-001-00000025904-001		901046486-2		\$	200.000,00	
13301002	HARSAT SAS	G-001-00000025929-001		901046486-2		\$	360.180,00	
13301002	HARSAT SAS	G-001-00000025944-001		901046486-2		\$	967.488,00	
13301002	HARSAT SAS	G-001-00000025947-001		901046486-2		\$	606.626,00	
13301002	HARSAT SAS	G-001-00000025955-001		901046486-2		\$	403.477,00	
13301002	HARSAT SAS	G-001-00000025980-001		901046486-2		\$	200.000,00	
13301002	HARSAT SAS	G-001-00000026024-001		901046486-2		\$	1.578.649,00	
13301002	HARSAT SAS	G-001-00000026037-001		901046486-2		\$	100.000,00	
13301002	HARSAT SAS	G-001-00000026042-001		901046486-2		\$	100.000,00	
13301002	HARSAT SAS	G-001-00000026046-001		901046486-2		\$	847.200,00	
13301002	HARSAT SAS	G-001-00000026057-001		901046486-2		\$	5.500,00	
13301002	HARSAT SAS	G-001-00000026059-001		901046486-2		\$	189.220,00	
13301002	HARSAT SAS	G-001-00000026061-001		901046486-2		\$	161.632,00	
13301002	HARSAT SAS	G-001-00000026072-001		901046486-2		\$	264.730,00	
13301002	HARSAT SAS	G-001-00000026094-001		901046486-2		\$	900.000,00	
13301002	HARSAT SAS	G-001-00000026104-001		901046486-2		\$	84.975,00	

13301002	HARSAT SAS	G-001-00000026116-001		901046486-2		\$	100.000,00	
13301002	HARSAT SAS	G-001-00000026143-001		901046486-2		\$	682.004,00	
13301002	HARSAT SAS	G-001-00000026346-001		901046486-2		\$	1.100.000,00	
13301002	HARSAT SAS	G-001-00000026369-001		901046486-2		\$	403.477,00	
13301002	HARSAT SAS	G-001-00000026374-001		901046486-2		\$	1.073.050,00	
13301002	HARSAT SAS	G-001-00000026377-001		901046486-2		\$	75.000,00	
13301002	HARSAT SAS	G-001-00000026381-001		901046486-2		\$	1.150.000,00	
13301002	HARSAT SAS	G-001-00000026386-001		901046486-2		\$	305.830,00	
13301002	HARSAT SAS	N-003-00000001103-002		901046486-2		\$	402.071,00	
13301002	HARSAT SAS	G-001-00000026563-001		901046486-2		\$	27.000,00	
13301002	HARSAT SAS	G-001-00000026582-001		901046486-2		\$	841.050,00	
13301002	HARSAT SAS	G-001-00000026721-001		901046486-2		\$	177.407,00	
13301002	HARSAT SAS	G-001-00000026961-001		901046486-2		\$	327.500,00	
13301002	HARSAT SAS	G-001-00000026972-001		901046486-2		\$	516.100,00	
13301002	HARSAT SAS	G-001-00000027005-001		901046486-2		\$	250.000,00	
13301002	HARSAT SAS	G-001-00000027010-001		901046486-2		\$	1.013.452,00	
13301002	HARSAT SAS	G-001-00000027068-001		901046486-2		\$	78.000,00	
13301002	HARSAT SAS	G-001-00000027088-001		901046486-2		\$	515.400,00	
13301002	HARSAT SAS	G-001-00000027112-001		901046486-2		\$	251.800,00	
13301002	HARSAT SAS	G-001-00000027114-001		901046486-2		\$	49.600,00	
13301002	HARSAT SAS	G-001-00000027121-001		901046486-2		\$	300.000,00	
13301002	HARSAT SAS	G-001-00000027128-001		901046486-2		\$	1.778.267,00	
13301002	HARSAT SAS	G-001-00000027310-001		901046486-2		\$	213.000,00	
13301002	HARSAT SAS	G-001-00000027321-001		901046486-2		\$	1.101.300,00	
13301002	HARSAT SAS	G-001-00000027349-001		901046486-2		\$	350.000,00	
13301002	HARSAT SAS	G-001-00000027381-001		901046486-2		\$	700.000,00	
13301002	HARSAT SAS	G-001-00000027413-001		901046486-2		\$	100.000,00	
13301002	HARSAT SAS	G-001-00000027421-001		901046486-2		\$	800.000,00	
13301002	HARSAT SAS	G-001-00000027652-001		901046486-2		\$	110.230,00	
13301002	HARSAT SAS	G-001-00000027664-001		901046486-2		\$	700.000,00	
13301002	HARSAT SAS	G-001-00000027703-001		901046486-2		\$	413.100,00	
13301002	HARSAT SAS	G-001-00000027788-001		901046486-2		\$	710.900,00	
13301002	HARSAT SAS	G-001-00000027794-001		901046486-2		\$	102.690,00	
13301002	HARSAT SAS	G-001-00000027927-001		901046486-2		\$	1.610.600,00	
13301002	HARSAT SAS	G-001-00000027943-001		901046486-2		\$	105.230,00	
13301002	HARSAT SAS	G-001-00000028021-001		901046486-2		\$	1.000,00	
13301002	HARSAT SAS	G-001-00000028067-001		901046486-2		\$	104.050,00	
13301002	HARSAT SAS	G-001-00000028143-001		901046486-2		\$	1.638.668,00	
13301002	HARSAT SAS	G-001-00000028152-001		901046486-2		\$	250.000,00	
13301002	HARSAT SAS	G-001-00000028187-001		901046486-2		\$	628.900,00	
13301002	HARSAT SAS	G-001-00000028190-001		901046486-2		\$	338.900,00	
13301002	HARSAT SAS	G-001-00000028190-002		901046486-2		\$	662.500,00	
13301002	HARSAT SAS	G-001-00000028215-001		901046486-2		\$	98.320,00	
13301002	HARSAT SAS	G-001-00000028270-001		901046486-2		\$	454.499,00	
13301002	HARSAT SAS	G-001-00000028313-001		901046486-2		\$	534.570,00	
13301002	HARSAT SAS	G-001-00000028330-001		901046486-2		\$	622.500,00	
13301002	HARSAT SAS	G-001-00000028359-001		901046486-2		\$	103.660,00	
13301002	HARSAT SAS	G-001-00000028350-001		901046486-2		\$	210.000,00	
13301002	HARSAT SAS	G-001-00000028351-001		901046486-2		\$	80.000,00	
13301002	HARSAT SAS	G-001-00000028352-001		901046486-2		\$	80.000,00	
13301002	HARSAT SAS	G-001-00000028363-001		901046486-2		\$	427.714,00	
13301002	HARSAT SAS	G-001-00000028377-001		901046486-2		\$	385.430,00	
13301002	HARSAT SAS	N-002-00000010799-002		901046486-2		\$	164.570,00	
13301002	HARSAT SAS	G-001-00000028383-001		901046486-2		\$	95.250,00	
13301002	HARSAT SAS	G-001-00000028405-001		901046486-2		\$	2.000,00	
13301002	HARSAT SAS	G-001-00000028406-001		901046486-2		\$	643.600,00	
13301002	HARSAT SAS	G-001-00000028415-001		901046486-2		\$	96.470,00	
13301002	HARSAT SAS	G-001-00000028423-001		901046486-2		\$	758.945,00	
13301002	HARSAT SAS	G-001-00000028469-001		901046486-2		\$	451.429,00	
13301002	HARSAT SAS	G-001-00000028492-001		901046486-2		\$	1.000,00	
13301002	HARSAT SAS	G-001-00000028500-001		901046486-2		\$	78.040,00	
13301002	HARSAT SAS	N-002-00000010809-003		901046486-2		\$	319.800,00	
13301002	HARSAT SAS	G-001-00000028536-001		901046486-2		\$	352.263,00	
13301002	HARSAT SAS	N-002-00000010810-001		901046486-2		\$	3.000.000,00	
13301002	HARSAT SAS	G-001-00000028599-001		901046486-2		\$	219.000,00	


13301002	HARSAT SAS	N-002-0000010812-001		901046486-2		\$	3.000.000,00	
13301002	HARSAT SAS	G-001-00000028625-001		901046486-2		\$	1.229.188,00	
13301002	HARSAT SAS	G-001-00000028779-002		901046486-2		\$	50.708,00	
13301002	HARSAT SAS	G-001-00000028798-001		901046486-2		\$	232.300,00	
13301002	HARSAT SAS	G-001-00000029014-001		901046486-2		\$	232.300,00	
13301002	HARSAT SAS	G-001-00000029020-001		901046486-2		\$	232.300,00	
13301002	COBALTO CONSULTORIA LEGAL CORPORATIVA	G-001-00000028903-001		901127602-9	BOGOTA	\$	1.369.999,00	
13301002	COBALTO CONSULTORIA LEGAL CORPORATIVA	G-001-00000028936-001		901127602-9		\$	3.000.000,00	
13301002	COBALTO CONSULTORIA LEGAL CORPORATIVA	G-001-00000028954-001		901127602-9		\$	2.000.000,00	
13301002	CONSORCIO MYSV-NSP	G-001-00000025343-001		901139909-6	BOGOTA	\$	5.129.283,00	
13301002	CONSORCIO MYSV-NSP	G-001-00000025610-001		901139909-6		\$	55.000.000,00	
13301002	CONSORCIO MYSV-NSP	G-001-00000026086-001		901139909-6		\$	5.050.445,78	
13301002	CONSORCIO MYSV-NSP	N-002-00000010590-005		901139909-6		\$	20.000.000,00	
13301002	CONSORCIO MYSV-NSP	G-001-00000026134-001		901139909-6		\$	4.337.784,00	
13301002	CONSORCIO MYSV-NSP	G-001-00000026150-001		901139909-6		\$	2.006.000,00	
13301002	CONSORCIO MYSV-NSP	G-001-00000026158-001		901139909-6		\$	276.000,00	
13301002	CONSORCIO MYSV-NSP	N-006-00000000217-002		901139909-6		\$	23.486.030,00	
13301002	CONSORCIO MYSV-NSP	N-006-00000000217-003		901139909-6		\$	18.788.824,00	
13301002	CONSORCIO MYSV-NSP	G-001-00000026421-001		901139909-6		\$	13.051.000,00	
13301002	CONSORCIO MYSV-NSP	G-001-00000026465-001		901139909-6		\$	7.287.000,00	
13301002	CONSORCIO MYSV-NSP	G-001-00000026543-001		901139909-6		\$	800.000,00	
13301002	CONSORCIO MYSV-NSP	G-001-00000026702-001		901139909-6		\$	120.000,00	
13301002	CONSORCIO MYSV-NSP	G-001-00000027256-001		901139909-6		\$	200.000,00	
13301002	CONSORCIO MYSV-NSP	G-001-00000027600-001		901139909-6		\$	100.000,00	
13301002	CONSORCIO MYSV-NSP	G-001-00000027748-001		901139909-6		\$	80.000,00	
13301002	CONSORCIO MYSV-NSP	G-001-00000027871-001		901139909-6		\$	250.000,00	
13301002	CONSORCIO MYSV-NSP	G-001-00000028220-001		901139909-6		\$	150.000,00	
13301002	CONSORCIO MYSV-NSP	G-001-00000028618-001		901139909-6		\$	200.000,00	
13300502	UNION TEMPORAL SEÑALIZACION NBL	N-006-00000000218-002		901140642-7	BOGOTA	\$	44.604.056,00	
13300502	UNION TEMPORAL SEÑALIZACION NBL	N-006-00000000218-003		901140642-7		\$	38.277.199,00	
13301002	UNION TEMPORAL SEÑALIZACION NBL	G-001-00000027930-001		901140642-7		\$	1.000.000,00	
13301002	FABRIMOLD JR SAS	G-001-00000028320-001		901192016-9	BOGOTA	\$	500.000,00	
13300502	UNION TEMPORAL BIGA-NSP	R-001-00000015502-002		901192016-9	BOGOTA	\$	1.250.000,00	
13301002	UNION TEMPORAL BIGA-NSP	G-001-00000027283-001		901192016-9	BOGOTA	\$	1.000.000,00	
13301002	UNION TEMPORAL BIGA-NSP	G-001-00000027330-001		901192016-9		\$	1.000.000,00	
13301002	UNION TEMPORAL BIGA-NSP	G-001-00000027359-001		901192016-9		\$	1.000.000,00	
13301002	UNION TEMPORAL BIGA-NSP	G-001-00000027385-001		901192016-9		\$	1.000.000,00	
13301002	UNION TEMPORAL BIGA-NSP	G-001-00000027386-001		901192016-9		\$	500.000,00	
13301002	UNION TEMPORAL BIGA-NSP	G-001-00000027393-001		901192016-9		\$	500.000,00	
13301002	UNION TEMPORAL BIGA-NSP	G-001-00000027431-001		901192016-9		\$	500.000,00	
13301002	UNION TEMPORAL BIGA-NSP	G-001-00000027441-001		901192016-9		\$	500.000,00	
13301002	UNION TEMPORAL BIGA-NSP	G-001-00000027459-001		901192016-9		\$	150.000,00	
13301002	UNION TEMPORAL BIGA-NSP	G-001-00000027490-001		901192016-9		\$	200.000,00	
13301002	UNION TEMPORAL BIGA-NSP	G-001-00000027501-001		901192016-9		\$	150.000,00	
13301002	UNION TEMPORAL BIGA-NSP	G-001-00000027509-001		901192016-9		\$	150.000,00	
13301002	UNION TEMPORAL BIGA-NSP	G-001-00000027514-001		901192016-9		\$	65.000,00	
13301002	UNION TEMPORAL BIGA-NSP	G-001-00000027515-001		901192016-9		\$	400.000,00	
13301002	UNION TEMPORAL BIGA-NSP	N-002-00000010720-001		901192016-9		\$	35.000,00	
13301002	UNION TEMPORAL BIGA-NSP	G-001-00000027577-001		901192016-9		\$	200.000,00	
13301002	UNION TEMPORAL BIGA-NSP	G-001-00000027584-001		901192016-9		\$	300.000,00	
13301002	UNION TEMPORAL BIGA-NSP	G-001-00000027586-001		901192016-9		\$	300.000,00	
13301002	UNION TEMPORAL BIGA-NSP	G-001-00000027609-001		901192016-9		\$	800.000,00	
13301002	UNION TEMPORAL BIGA-NSP	G-001-00000027622-001		901192016-9		\$	700.000,00	
13301002	UNION TEMPORAL BIGA-NSP	G-001-00000027651-001		901192016-9		\$	350.000,00	
13301002	UNION TEMPORAL BIGA-NSP	G-001-00000027676-001		901192016-9		\$	350.000,00	
13301002	UNION TEMPORAL BIGA-NSP	G-001-00000027717-001		901192016-9		\$	3.159.975,00	
13301002	UNION TEMPORAL BIGA-NSP	G-001-00000027840-001		901192016-9		\$	500.000,00	
13301002	UNION TEMPORAL BIGA-NSP	G-001-00000027883-001		901192016-9		\$	500.000,00	
13301002	UNION TEMPORAL BIGA-NSP	G-001-00000027925-001		901192016-9		\$	2.000.000,00	
13301002	UNION TEMPORAL BIGA-NSP	G-001-00000028086-001		901192016-9		\$	250.000,00	
13301002	UNION TEMPORAL BIGA-NSP	G-001-00000028085-001		901192016-9		\$	190.000,00	
13301002	UNION TEMPORAL BIGA-NSP	G-001-00000028111-001		901192016-9		\$	372.711,00	
13301002	UNION TEMPORAL BIGA-NSP	N-003-00000001130-001		901192016-9		\$	1.382.000,00	
13301002	SEBASTIAN LOBOGUERRERO VELASQUEZ	N-002-00000010794-002		1.026.561.774	BOGOTA	\$	100.000,00	
13301002	SEBASTIAN LOBOGUERRERO VELASQUEZ	N-002-00000010798-001		1.026.561.774		\$	100.000,00	

13301002	SEBASTIAN LOBOGUERRERO VELASQUEZ	N-002-00000010798-002		1.026.561.774		\$	100.000,00	
13301002	SEBASTIAN LOBOGUERRERO VELASQUEZ	N-002-00000010811-002		1.026.561.774		\$	100.000,00	
13301002	SEBASTIAN LOBOGUERRERO VELASQUEZ	N-002-00000010833-002		1.026.561.774		\$	10.000,00	
13301002	LEONEL ALFONSO TOLOZA AGUILLON	G-001-00000027969-001	1095801557-4			\$	232.500,00	
13301002	LEONEL ALFONSO TOLOZA AGUILLON	G-001-00000027975-001	1095801557-4			\$	269.000,00	
13301002	LEONEL ALFONSO TOLOZA AGUILLON	G-001-00000027976-001	1095801557-4			\$	1.000.000,00	
13301002	LEONEL ALFONSO TOLOZA AGUILLON	G-001-00000027997-001	1095801557-4			\$	300.000,00	
13301002	LEONEL ALFONSO TOLOZA AGUILLON	G-001-00000028039-002	1095801557-4			\$	1.000.000,00	
13301002	LEONEL ALFONSO TOLOZA AGUILLON	G-001-00000028060-001	1095801557-4			\$	200.000,00	
13301002	LEONEL ALFONSO TOLOZA AGUILLON	G-001-00000028075-001	1095801557-4			\$	130.000,00	
13301002	LEONEL ALFONSO TOLOZA AGUILLON	G-001-00000028076-001	1095801557-4			\$	120.000,00	
13301002	LEONEL ALFONSO TOLOZA AGUILLON	G-001-00000028078-001	1095801557-4			\$	2.500.000,00	
13301002	LEONEL ALFONSO TOLOZA AGUILLON	G-001-00000028128-001	1095801557-4			\$	1.000.000,00	
13301002	LEONEL ALFONSO TOLOZA AGUILLON	G-001-00000028145-001	1095801557-4			\$	500.000,00	
13301002	LEONEL ALFONSO TOLOZA AGUILLON	N-002-00000010782-002	1095801557-4			\$	100.000,00	
13301002	LEONEL ALFONSO TOLOZA AGUILLON	G-001-00000028227-001	1095801557-4			\$	300.000,00	
13301002	LEONEL ALFONSO TOLOZA AGUILLON	N-002-00000010795-001	1095801557-4			\$	300.000,00	
13301002	LEONEL ALFONSO TOLOZA AGUILLON	G-001-00000028314-001	1095801557-4			\$	1.200.000,00	
13301002	LEONEL ALFONSO TOLOZA AGUILLON	G-001-00000028418-001	1095801557-4			\$	300.000,00	
13301002	LEONEL ALFONSO TOLOZA AGUILLON	G-001-00000028442-001	1095801557-4			\$	330.000,00	
13301002	LEONEL ALFONSO TOLOZA AGUILLON	G-001-00000028682-001	1095801557-4			\$	100.000,00	
13301002	LEONEL ALFONSO TOLOZA AGUILLON	G-001-00000028685-001	1095801557-4			\$	700.000,00	
13301002	LEONEL ALFONSO TOLOZA AGUILLON	G-001-00000028737-001	1095801557-4			\$	100.000,00	
13301002	LEONEL ALFONSO TOLOZA AGUILLON	G-001-00000028755-001	1095801557-4			\$	300.000,00	
13301002	LEONEL ALFONSO TOLOZA AGUILLON	G-001-00000028789-001	1095801557-4			\$	360.000,00	
13701000	PEDRO ELIAS VELASQUEZ LEON	N-002-00000010839-070		80.204.555		\$	187.000,00	
13701000	JORGE ENRIQUE GARCIA	N-002-00000010839-071		19.380.734		\$	1.381.800,00	
13701000	JORGE PORRAS	N-002-00000010782-002		14.207.714		\$	2.820.000,00	
	<b>IMUESTOS CORRIENTES POR COBRAR</b>					\$	<b>103.142.530,81</b>	
	<b>SALDO A FAVOR DE IMPUESTOS</b>					\$	<b>100.881.530,81</b>	
13 55 15	RETENCION EN LA FUENTE					\$	<b>23.036.622,81</b>	
13 55 15 01	VENTAS					\$	18.732.331,74	
13 55 15 02	SERVICIOS					\$	1.201.291,07	
13 55 15 05	AUTORRETENCION DE RENTA					\$	3.103.000,00	
13 55 17	IMPUESTO A LAS VENTAS RETENIDO					\$	10.148.457,00	
13 55 18	IMPUESTO DE INDUSTRIA Y COMERCIO RETENIDO					\$	1.817.451,00	
13 55 20	SOBRANTES EN LIQUIDACION PRIVADA DE IMPUESTOS					\$	65.879.000,00	
18 12	ACTIVOS POR IMPUESTO DIFERIDO					\$	<b>2.261.000,00</b>	
18 12 03	AID PROP PLANTA Y EQUIPO					\$	2.261.000,00	
	<b>14 INVENTARIO</b>					\$	<b>1.816.309.956,50</b>	
14 30 05 01	PLACAS P/ VEHICULO AUTOMOTOR					\$	114.729.354,96	
14 30 05 02	PLACAS DOMICILIARIAS Y VIALES					\$	52.410.231,00	
14 30 05 05	SENALES					\$	48.806.985,00	
14 30 05 06	REDUCTORES DE VELOCIDAD					\$	68.353.613,46	
14 30 05 07	PRODUCTOS EN RESINA					\$	12.492.728,00	
14 30 05 21	PLACAS DECORATIVAS					\$	319.363,87	
14 35 01	PAPELERIA PARA TRANSITOS					\$	141.773.391,00	
14 35 02	TACHAS					\$	227.566.536,75	
14 35 03	METALES					\$	8.899.506,00	
14 35 04	INSUMOS PARA SEÑALIZACION					\$	254.838.824,00	
14 35 05	CINTAS Y PELICULAS REFLECTIVAS					\$	195.565.766,00	
14 35 06	CHALECOS BRAZALETES Y SIMILARES					\$	3.632.972,79	
14 35 07	CONOS REFLECTIVOS					\$	18.731.430,00	
14 35 08	LINTERNAS Y DEMAS PRODUCTOS LUMINOSOS					\$	31.885.796,00	
14 35 09	MATERIALES VARIOS					\$	48.664.118,00	
14 35 11	ELEMENTOS P/CONTROL DE TRAFICO					\$	98.111.558,00	
14 35 12	QUIMICOS					\$	11.273.844,67	
14 35 16	MATERIALES VARIOS					\$	370.170.889,00	
14 35 95	MERCANCIAS NO FABRICADAS POR LA EMPRESAS					\$	108.083.048,00	
	<b>PROPIEDAD PLANTA Y EQUIPO</b>					\$	<b>335.498.185,00</b>	
<b>1520</b>	<b>MAQUINARIA Y EQUIPO</b>					\$	<b>639.025.108,00</b>	
	PRENSA HIDRAULICA	ELABORACION DE PLACAS	NECESARIO PARA OPERACION			\$	33.794.000,00	
	PRENSA PEQUENA PARA HACER PLACAS	ELABORACION DE PLACAS	NECESARIO PARA OPERACION			\$	26.074.000,00	
	HORNO	MAQUINA PARA SECADO DE PLACAS	NECESARIO PARA OPERACION			\$	8.120.000,00	
	TROQUELES	ELABORACION DE PLACAS	NECESARIO PARA OPERACION			\$	72.000.000,00	


	TREN DE COLAMINADO	LAVADO DE LAMINA PARA LA ELABORACION DE LAS PLACA	NECESARIO PARA OPERACIÓN			\$	25.000.000,00	
	HOT STAMPING	MAQUINA PARA ESTAMPADO DE PLACAS	NECESARIO PARA OPERACIÓN			\$	21.000.000,00	
	IMPRESORA HP LATEX	MAQUINA PARA ESTAMPADO DE PLACAS	NECESARIO PARA OPERACIÓN			\$	19.808.000,00	
	HOFFMAN	MAQUINA PARA PINTAR VIAS	NECESARIO PARA OPERACIÓN			\$	383.229.108,00	
	FABRICA LOSETA		NECESARIO PARA OPERACIÓN			\$	50.000.000,00	
<b>1524</b>	<b>EQUIPO DE OFICINA</b>					\$	<b>67.307.448,00</b>	
<b>128</b>	<b>EQUIPO DE COMPUTACION Y COMUNICACION</b>					\$	<b>34.151.764,00</b>	
	EQUIPOS DE PROCESAMIENTO DE DATOS		NECESARIO PARA OPERACIÓN			\$	33.537.764,08	
	EQUIPOS DE TELECOMUNICACIONES		NECESARIO PARA OPERACIÓN			\$	614.000,00	
<b>1540</b>	<b>FLOTA Y EQUIPO DE TRANSPORTE</b>					\$	<b>153.872.706,00</b>	
	CAMIONETA FURGON FOTON SPV162		NECESARIO PARA OPERACIÓN			\$	48.800.000,00	SI
	CAMION WEW456		NECESARIO PARA OPERACIÓN			\$	52.536.353,00	SI
	CAMION WEW898		NECESARIO PARA OPERACIÓN			\$	52.536.353,00	SI
<b>1590</b>	<b>DEPRECIACION ACUMULADA</b>		NECESARIO PARA OPERACIÓN			-\$	<b>558.858.841,00</b>	
<b>16</b>	<b>INTANGIBLES</b>					\$	<b>638.682.000,00</b>	
	BIENES RECIBIDOS EN LEASING		NECESARIO PARA OPERACIÓN			\$	<b>638.682.000,00</b>	

TOTAL ACTIVOS

\$ 4.806.713.557



JAIRO LEON ACUÑA  
C.C 19.443.436  
Representante legal.




FANNY AREVALO SILVA  
C.C 52.552.044  
Contadora – T.P. 54796-T



CARLOS JULIO PEDRAZA BABATIVA  
C.C 79.504.489  
Revisor Fiscal – T.P.54323-T

Escriba el texto aquí



Libertad y Orden

# REPÚBLICA DE COLOMBIA

MINISTERIO DE TRANSPORTE



LICENCIA DE TRÁNSITO No. 10007143214

PLACA

SPV162

MARCA

FOTON

LÍNEA

BJ5039V3BD3-SA

MODELO

2011

CILINDRADA CC

2.771

COLOR

BLANCO

SERVICIO

PÚBLICO

CLASE DE VEHÍCULO

CAMIONETA

TIPO CARRROCERÍA

FURGON

COMBUSTIBLE

DIESEL

CAPACIDAD KgPSJ

2100

NÚMERO DE MOTOR

BJ493ZQ3A04156

REG

N

VIN

LYBV3JBB4BJ001007

NÚMERO DE SERIE

\*\*\*\*\*

REG

N

NÚMERO DE CHASIS

LYBV3JBB4BJ001007

REG

N

PROPIETARIO: APELLIDO(S) Y NOMBRE(S)

NSP DE COLOMBIA S.A

IDENTIFICACIÓN

NIT 800055179

RESTRICCIÓN MOVILIDAD

BLINDAJE

\*\*\*\*\*

POTENCIA HP

0

DECLARACIÓN DE IMPORTACIÓN

352010000054989

ME

FECHA IMPORT.

1 09/04/2010

PUERTAS

2

LIMITACIÓN A LA PROPIEDAD

\*\*\*\*\*

FECHA MATRÍCULA

04/11/2010

FECHA EXP. LIC. TTD.


04/04/2014

FECHA VENCIMIENTO

\*\*\*\*\*

ORGANISMO DE TRÁNSITO

SDM - BOGOTA D.C.



LTO1004660169



# REPÚBLICA DE COLOMBIA

MINISTERIO DE TRANSPORTE



LICENCIA DE TRÁNSITO No.

10018439892

PLACA <b>WEW456</b>	MARCA <b>JMC</b>	LÍNEA <b>JX1043DSL2</b>	MODELO <b>2013</b>
CILINDRADA CC <b>2.771</b>	COLOR <b>BLANCO</b>	SERVICIO <b>PÚBLICO</b>	
CLASE DE VEHÍCULO <b>CAMION</b>	TIPO CARROCERÍA <b>ESTACAS</b>	COMBUSTIBLE <b>DIESEL</b>	CAPACIDAD Kg/PSJ <b>2115 - 5</b>
NÚMERO DE MOTOR <b>JX493ZQ4A-C7100209</b>	REG <b>N</b>	VIN <b>LETAFCG2XDHN02371</b>	
NÚMERO DE SERIE <b>LETAFCG2XDHN02371</b>	REG <b>N</b>	NÚMERO DE CHASIS <b>LETAFCG2XDHN02371</b>	REG <b>N</b>
PROPIETARIO: APELLIDO(S) Y NOMBRE(S) <b>NSP DE COLOMBIA S.A.S</b>	IDENTIFICACIÓN <b>NIT 800055179</b>		

RESTRICCIÓN MOVILIDAD

BLINDAJE

POTENCIA HP

\*\*\*\*\*

92

DECLARACION DE IMPORTACION

FECHA IMPORT.

PUERTAS

882013000152030

06/11/2013

4

LIMITACION A LA PROPIEDAD

\*\*\*\*\*

FECHA MATRÍCULA

FECHA EXP. LIC. TTO.

FECHA VENCIMIENTO


14/02/2014

24/05/2019

\*\*\*\*\*

ORGANISMO DE TRANSITO

SDM - BOGOTA D.C.



LT06002146226





Libertad y Orden

# REPÚBLICA DE COLOMBIA

## MINISTERIO DE TRANSPORTE




LICENCIA DE TRÁNSITO No.

10006867860

PLACA <b>WEW898</b>	MARCA <b>JMC</b>	LÍNEA <b>JX1043DSL2</b>	MODELO <b>2013</b>
CILINDRADA CC <b>2.771</b>	COLOR <b>BLANCO</b>	SERVICIO <b>PÚBLICO</b>	
CLASE DE VEHÍCULO <b>CAMION</b>	TIPO CARROCERÍA <b>ESTACAS</b>	COMBUSTIBLE <b>DIESEL</b>	CAPACIDAD Kg/PSJ <b>2300</b>
NÚMERO DE MOTOR <b>JX493ZQ4A-C7100210</b>	REG <b>N</b>	VIN <b>LETAFCG28DHN02370</b>	
NÚMERO DE SERIE <b>LETAFCG28DHN02370</b>	REG <b>N</b>	NÚMERO DE CHASIS <b>LETAFCG28DHN02370</b>	REG <b>N</b>
PROPIETARIO: APELLIDO(S) Y NOMBRE(S) <b>LEASING BANCOLOMBIA S.A.</b>			IDENTIFICACIÓN <b>NIT. 860059294</b>

RESTRICCIÓN MOVILIDAD	BLINDAJE <b>*****</b>	POTENCIA HP <b>92</b>
DECLARACIÓN DE IMPORTACIÓN <b>882013000152030</b>	FECHA IMPORT. <b>06/11/2013</b>	PUERTAS <b>4</b>
LIMITACIÓN A LA PROPIEDAD <b>*****</b>		
FECHA MATRÍCULA <b>14/02/2014</b>	FECHA EXP. LIC. TTD. <b>20/02/2014</b>	FECHA VENCIMIENTO <b>*****</b>
ORGANISMO DE TRÁNSITO <b>SDM - BOGOTÁ D.C.</b>		



LTO3000704907

94904 12 0 18413